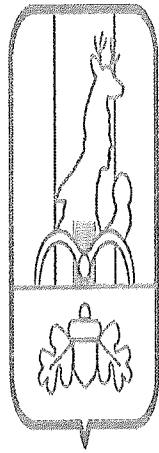


**MUNICIPIO DE NOGALES, SONORA**  
**ADMINISTRACIÓN PÚBLICA**  
**MUNICIPAL**  
**2021-2024**

---

**ESTADOS FINANCIEROS**  
**II TRIMESTRE 2024**



**NOGALES**  
**LA GRAN FRONTERA**  
**2021 - 2024**

**ADMINISTRACION DIRECTA**

**INFORMACION**  
**CONTABLE**



**NOGALES**  
NOGALES SONORA 2021-2024

**MUNICIPIO DE NOGALES  
SONORA**

Estado de Situación Financiera  
Al 30 de Junio de 2024. (Cifras en Pesos)



H. AYUNTAMIENTO  
CONSTITUCIONAL  
NOGALES, SONORA.  
2021-2024

	2024	2023	2024	2023
<b>ACTIVO</b>				
<b>ACTIVO CIRCULANTE</b>				
EFFECTIVO Y EQUIVALENTES	343,161,152.38	284,128,733.56	\$290,772,456.02	\$329,563,389.32
DERECHOS A RECIBIR EFECTIVO O EQUIVALENTES	125,160,742.27	118,724,936.25	\$0.00	\$0.00
DERECHOS A RECIBIR BIENES O SERVICIOS	46,186,006.37	9,868,572.43	\$0.00	\$0.00
INVENTARIOS	0.00	0.00	\$0.00	\$0.00
ALMACENES	0.00	0.00	\$2,800,023.00	\$2,800,023.00
ESTIMACIÓN POR PÉRDIDA O DETERIORO DE	0.00	0.00	\$0.00	\$0.00
OTROS ACTIVOS CIRCULANTES	1,224,112.23	1,224,112.23	\$18,971,801.21	\$317,597.74
<b>Total de Activos Circulantes</b>	<b>\$515,732,013.25</b>	<b>\$413,946,354.47</b>	<b>\$312,544,280.23</b>	<b>\$332,681,010.06</b>
<b>ACTIVO NO CIRCULANTE</b>				
INVERSIONES FINANCIERAS A LARGO PLAZO	0.00	0.00	\$0.00	\$0.00
DERECHOS A RECIBIR EFECTIVO O EQUIVALENTES A BIENES INMUEBLES, INFRAESTRUCTURA Y BIENES MUEBLES	928,965,865.75	225,965.98	\$0.00	\$0.00
ACTIVOS INTANGIBLES	387,335,059.11	1,075,190,468.62	\$177,251.96	\$2,122,067.02
DEPRECIACIÓN, DETERIORO Y AMORTIZACIÓN	3,158,377.66	343,237,635.27	\$481,974,598.27	\$485,259,814.86
ACTIVOS DIFERIDOS	-211,090,873.95	2,647,994.20	\$0.00	\$0.00
ESTIMACIÓN POR PÉRDIDA O DETERIORO DE OTROS ACTIVOS NO CIRCULANTES	148,614.81	-195,374,004.45	\$0.00	\$0.00
<b>Total de Activos No Circulantes</b>	<b>\$1,144,513,009.36</b>	<b>\$35,770,000.00</b>	<b>\$482,151,850.23</b>	<b>\$487,381,881.88</b>
<b>Total del Activo</b>	<b>\$1,660,245,022.61</b>	<b>\$1,261,846,674.43</b>	<b>\$794,696,130.46</b>	<b>\$820,062,891.94</b>
<b>HACIENDA PÚBLICA/PATRIMONIO</b>				
HACIENDA PÚBLICA/PATRIMONIO CONTRIBUIDO	\$0.00	\$0.00	\$0.00	\$0.00
APORTACIONES	\$0.00	\$0.00	\$0.00	\$0.00
DONACIONES DE CAPITAL	\$0.00	\$0.00	\$0.00	\$0.00
ACTUALIZACIÓN DE LA HACIENDA	\$0.00	\$0.00	\$0.00	\$0.00
<b>HACIENDA PÚBLICA /PATRIMONIO GENERADO</b>				
RESULTADOS DEL EJERCICIO (AHORRO/)	\$665,548,892.15	\$665,548,892.15	\$665,548,892.15	\$655,730,136.96
RESULTADOS DE EJERCICIOS ANTERIORES	\$237,685,254.88	\$431,893,560.34	\$237,685,254.88	\$431,893,560.34
REVALUOS	\$657,946,283.00	\$0.00	\$657,946,283.00	\$436,976,192.79
RESERVAS	\$0.00	\$0.00	\$0.00	\$0.00
RECTIFICACIONES DE RESULTADOS DE EJERCICIOS	-\$30,082,645.73	\$0.00	-\$30,082,645.73	-\$13,139,616.17
<b>EXCESO O INSUFICIENCIA EN LA ACTUALIZACIÓN DE LA RESULTADO POR POSICIÓN MONETARIA</b>				
RESULTADO POR TENENCIA DE ACTIVOS NO	\$0.00	\$0.00	\$0.00	\$0.00
<b>Total Hacienda Pública/Patrimonio</b>	<b>\$865,548,892.15</b>	<b>\$865,548,892.15</b>	<b>\$865,548,892.15</b>	<b>\$655,730,136.96</b>
<b>Total del Pasivo y Hacienda Pública/Patrimonio</b>	<b>\$1,660,245,022.61</b>	<b>\$1,660,245,022.61</b>	<b>\$1,660,245,022.61</b>	<b>\$1,660,245,022.61</b>

Bajo protesta de decir verdad declaramos que los Estados Financieros y sus notas, son razonablemente correctos y son responsabilidad del emisor.

ING. JUAN FRANCISCO GIM NOGALES  
PRESIDENTE MUNICIPAL

M.I.E. JULIA PATRICIA HUERTA RIVERA  
TESORERA MUNICIPAL



**NOGALES**  
NOGALES SONORA 2021-2024

**CUENTAS DE ORDEN CONTABLES  
VALORES**

VALORES EN CUSTODIA  
CUSTODIA DE VALORES  
INSTRUMENTOS DE CRÉDITO PRESTADOS A  
PRÉSTAMO DE INSTRUMENTOS DE CRÉDITO A  
INSTRUMENTOS DE CRÉDITO RECIBIDOS EN  
GARANTÍA DE CRÉDITOS RECIBIDOS DE LOS

**EMISIÓN DE OBLIGACIONES**  
AUTORIZACIÓN PARA LA EMISIÓN DE BONOS,  
AUTORIZACIÓN PARA LA EMISIÓN DE BONOS,  
EMISIONES AUTORIZADAS DE LA DEUDA PÚBLICA  
SUSCRIPCIÓN DE CONTRATOS DE PRÉSTAMOS Y  
SUSCRIPCIÓN DE CONTRATOS DE PRÉSTAMOS Y  
CONTRATOS DE PRÉSTAMOS Y OTRAS

**AVALES Y GARANTÍAS**  
AVALES AUTORIZADOS  
AVALES FIRMADOS  
FIANZAS Y GARANTÍAS RECIBIDAS POR DEUDAS A  
FIANZAS Y GARANTÍAS RECIBIDAS  
FIANZAS OTORGADAS PARA RESPALDAR  
FIANZAS OTORGADAS DEL GOBIERNO PARA

**JUICIOS**  
DEMANDAS JUDICIALES EN PROCESO DE  
RESOLUCIÓN DE DEMANDAS EN PROCESO JUDICIAL  
**INVERSIÓN MEDIANTE PROYECTOS PARA PRESTACIÓN**  
CONTRATOS PARA INVERSIÓN MEDIANTE  
INVERSIÓN PÚBLICA CONTRATADA MEDIANTE

**BIENES CONCESIONADOS O EN COMODATO**  
BIENES BAJO CONTRATO EN CONCESIÓN  
CONTRATO DE CONCESIÓN POR BIENES  
BIENES BAJO CONTRATO EN COMODATO

**CUENTAS DE ORDEN PRESUPUESTARIAS**

**LEY DE INGRESOS**  
LEY DE INGRESOS ESTIMADA  
LEY DE INGRESOS POR EJECUTAR  
MODIFICACIONES A LA LEY DE INGRESOS ESTIMADA  
LEY DE INGRESOS DEVENGADA  
LEY DE INGRESOS RECAUDADA

**PRESUPUESTO DE EGRESOS**  
PRESUPUESTO DE EGRESOS APROBADO  
PRESUPUESTO DE EGRESOS POR EJERCER  
MODIFICACIONES AL PRESUPUESTO DE EGRESOS  
PRESUPUESTO DE EGRESOS COMPROMETIDO  
PRESUPUESTO DE EGRESOS DEVENGADO  
PRESUPUESTO DE EGRESOS EJERCIDO  
PRESUPUESTO DE EGRESOS PAGADO

Bajo protesta de decir verdad

declaramos que los Estados Financieros y sus notas, son razonablemente correctos y son responsabilidad del emisor.

ING. JUAN FRANCISCO GIM NOGALES  
PRESIDENTE MUNICIPAL

M.I.E. JULIA PATRICIA HUERTA RIVERA  
TESORERA MUNICIPAL

**MUNICIPIO DE NOGALES  
SONORA**  
Estado de Situación Financiera  
Al 30 de Junio de 2024 (Cifras en Pesos)

2024 2023

	\$0.00	\$0.00
	\$1,541,450,150.88	\$1,436,210,935.20
	\$1,541,450,150.88	\$1,436,210,935.20
	\$0.00	\$0.00
	\$0.00	\$0.00
	\$0.00	\$0.00
	\$0.00	\$0.00
	\$0.00	\$0.00
	\$0.00	\$0.00
	\$0.00	\$0.00
	\$0.00	\$0.00
	\$0.00	\$0.00
	\$46,976,891.39	\$52,000,434.77
	\$46,976,891.39	\$52,000,434.77
	\$0.00	\$0.00
	\$0.00	\$0.00
	\$0.00	\$0.00
	\$0.00	\$0.00
	\$0.00	\$0.00
	\$0.00	\$0.00
	\$440,896,091.95	\$453,188,598.29
	\$440,896,091.95	\$453,188,598.29
	\$0.00	\$0.00
	\$0.00	\$0.00
	\$0.00	\$0.00
	\$0.00	\$0.00
	\$0.00	\$0.00
	\$4,993,399.04	\$4,993,399.04

	1,358,150,759.10	1,212,828,790.66
	643,712,114.30	-121,831,554.05
	44,702,372.83	38,372,524.68
	759,141,017.63	1,373,032,869.39
	759,141,017.63	1,372,569,095.21
	1,358,149,555.13	1,212,828,790.66
	659,914,159.54	28,866,572.39
	44,702,372.50	38,372,524.68
	742,937,768.09	1,222,334,762.95
	581,908,795.11	1,218,040,408.98
	558,809,932.00	1,180,540,196.35
	551,293,425.80	1,176,591,279.09



Concepto	2024	2023
<b>INGRESOS Y OTROS BENEFICIOS</b>		
<b>Ingresos de Gestión</b>	<b>200,458,813.27</b>	<b>190,803,212.17</b>
Impuestos	135,766,125.09	120,982,522.41
Cuotas y Aportaciones de Seguridad Social	0.00	0.00
Contribuciones de Mejoras	0.00	0.00
Derechos	52,088,457.01	51,380,250.78
Productos	5,858,992.20	11,671,841.46
Aprovechamientos	6,745,238.97	6,788,597.52
Ingresos por Venta de Bienes y Prestación de Servicios	0.00	0.00
<b>Participaciones, Aportaciones, Convenios, Incentivos Derivados de la Colaboración Fiscal, Fondos Distintos de Aportaciones, Transferencias, Asignaciones, Subsidios y Subvenciones, y Pensiones y Jubilaciones</b>	<b>519,362,685.33</b>	<b>542,056,481.46</b>
Participaciones, Aportaciones, Convenios, Incentivos Derivados de la Colaboración Fiscal y Fondos Distintos de Aportaciones	519,362,685.33	542,056,481.46
Transferencias, Asignaciones, Subsidios y Subvenciones, y Pensiones y Jubilaciones	0.00	0.00
<b>Otros Ingresos y Beneficios</b>	<b>73,987.24</b>	<b>330,513.92</b>
Ingresos Financieros	0.00	0.00
Incremento por Variación de Inventarios	0.00	0.00
Disminución del Exceso de Estimaciones por Pérdida o Deterioro u Obsolescencia	0.00	0.00
Disminución del Exceso de Provisiones	0.00	0.00
Otros Ingresos y Beneficios Varios	73,987.24	330,513.92
<b>Total de Ingresos y Otros Beneficios</b>	<b>719,895,485.84</b>	<b>733,190,207.55</b>
<b>GASTOS Y OTRAS PÉRDIDAS</b>		
<b>Gastos de Funcionamiento</b>	<b>350,780,826.03</b>	<b>312,466,242.49</b>
Servicios Personales	228,782,840.14	211,436,989.45
Materiales y Suministros	54,143,389.16	39,443,000.22
Servicios Generales	67,854,596.73	61,586,252.82
<b>Transferencias, Asignaciones, Subsidios y Otras Ayudas</b>	<b>92,692,545.59</b>	<b>85,037,714.01</b>
Transferencias Internas y Asignaciones al Sector Público	58,865,677.75	49,870,305.87
Transferencias al Resto del Sector Público	0.00	0.00
Subsidios y Subvenciones	0.00	0.00
Ayudas Sociales	15,630,719.82	18,695,218.66
Pensiones y Jubilaciones	17,889,492.02	16,049,145.47
Transferencias a Fideicomisos, Mandatos y Contratos Análogos	0.00	0.00
Transferencias a la Seguridad Social	0.00	0.00
Donativos	306,656.00	423,044.01
Transferencias al Exterior	0.00	0.00
<b>Participaciones y Aportaciones</b>	<b>0.00</b>	<b>0.00</b>
Participaciones	0.00	0.00
Aportaciones	0.00	0.00
Convenios	0.00	0.00
<b>Intereses, Comisiones y Otros Gastos de la Deuda Pública</b>	<b>30,254,542.43</b>	<b>30,249,601.73</b>
Intereses de la Deuda Pública	30,254,542.43	30,249,601.73
Comisiones de la Deuda Pública	0.00	0.00
Gastos de la Deuda Pública	0.00	0.00
Costo por Coberturas	0.00	0.00
Apoyos Financieros	0.00	0.00
<b>Otros Gastos y Pérdidas Extraordinarias</b>	<b>8,482,316.91</b>	<b>0.00</b>
Estimaciones, Depreciaciones, Deterioros, Obsolescencia y Amortizaciones	8,482,316.91	0.00
Provisiones	0.00	0.00
Disminución de Inventarios	0.00	0.00
Otros Gastos	0.00	0.00
<b>Inversión Pública</b>	<b>0.00</b>	<b>0.00</b>
Inversión Pública no Capitalizable	0.00	0.00
<b>Total de Gastos y Otras Pérdidas</b>	<b>482,210,230.96</b>	<b>427,753,658.23</b>
<b>Resultados del Ejercicio (Ahorro/Desahorro)</b>	<b>237,685,254.88</b>	<b>305,436,649.32</b>

Bajo protesta de decir verdad declaramos que los Estados Financieros y sus notas, son razonablemente correctos y son responsabilidad del emisor.

ING. JUAN FRANCISCO GIM NOGALES  
PRESIDENTE MUNICIPAL

M.I.E. JULIA PATRICIA HUERTA RIVERA  
TESORERA MUNICIPAL

**MUNICIPIO DE NOGALES**  
**Estado de Variación en la Hacienda Pública**  
**Del 1 de Enero al 30 de Junio de 2024**  
**(Cifras en Pesos)**

Concepto	Hacienda Pública / Patrimonio Contribuido	Hacienda Pública / Patrimonio Generado de Ejercicios Anteriores	Hacienda Pública / Patrimonio Generado del Ejercicio	Exceso o Insuficiencia en la Actualización de la Hacienda Pública / Patrimonio	TOTAL
<b>Hacienda Pública/ Patrimonio Contribuido Neto de 2023</b>	<b>0.00</b>				<b>0.00</b>
Aportaciones	0.00	0.00	0.00	0.00	0.00
Donaciones de Capital	0.00	0.00	0.00	0.00	0.00
Actualización de la Hacienda Pública/Patrimonio	0.00	0.00	0.00	0.00	0.00
<b>Hacienda Pública/Patrimonio Generado Neto de 2023</b>		<b>423,836,576.62</b>	<b>431,893,560.34</b>		<b>855,730,136.96</b>
Resultados del Ejercicio (Ahorro/Desahorro)	0.00	0.00	431,893,560.34	0.00	431,893,560.34
Resultados de Ejercicios Anteriores	0.00	436,976,192.79	0.00	0.00	436,976,192.79
Revalúos	0.00	0.00	0.00	0.00	0.00
Reservas	0.00	0.00	0.00	0.00	0.00
Rectificaciones de Resultados de Ejercicios Anteriores	0.00	-13,139,616.17	0.00	0.00	-13,139,616.17
<b>Exceso o Insuficiencia en la Actualización de la Hacienda Pública/Patrimonio Neto de 2023</b>				<b>0.00</b>	<b>0.00</b>
Resultado por Posición Monetaria	0.00	0.00	0.00	0.00	0.00
Resultado por Tenencia de Activos no Monetarios	0.00	0.00	0.00	0.00	0.00
<b>Hacienda Pública/Patrimonio Neto Final de 2023</b>	<b>0.00</b>	<b>423,836,576.62</b>	<b>431,893,560.34</b>	<b>0.00</b>	<b>855,730,136.96</b>
<b>Cambios en la Hacienda Pública/Patrimonio Contribuido Neto de 2024</b>	<b>0.00</b>				<b>0.00</b>
Aportaciones	0.00	0.00	0.00	0.00	0.00
Donaciones de Capital	0.00	0.00	0.00	0.00	0.00
Actualización de la Hacienda Pública/Patrimonio	0.00	0.00	0.00	0.00	0.00
<b>Variaciones de la Hacienda Pública/Patrimonio Generado Neto de 2024</b>		<b>220,970,090.21</b>	<b>-211,151,335.02</b>		<b>9,818,755.19</b>
Resultados del Ejercicio (Ahorro/Desahorro)	0.00	0.00	237,685,254.88	0.00	237,685,254.88
Resultados de Ejercicios Anteriores	0.00	220,970,090.21	-431,893,560.34	0.00	-210,923,470.13
Revalúos	0.00	0.00	0.00	0.00	0.00
Reservas	0.00	0.00	0.00	0.00	0.00
Rectificaciones de Resultados de Ejercicios Anteriores	0.00	0.00	-16,943,029.56	0.00	-16,943,029.56
<b>Cambios en el Exceso o Insuficiencia en la Actualización de la Hacienda Pública/Patrimonio Neto de 2024</b>				<b>0.00</b>	<b>0.00</b>
Resultado por Posición Monetaria	0.00	0.00	0.00	0.00	0.00
Resultado por Tenencia de Activos no Monetarios	0.00	0.00	0.00	0.00	0.00
<b>Hacienda Pública/Patrimonio Neto Final de 2024</b>	<b>0.00</b>	<b>644,806,666.83</b>	<b>220,742,225.32</b>	<b>0.00</b>	<b>865,548,892.15</b>

Bajo protesta de decir verdad declaramos que los Estados Financieros y sus notas, son razonablemente correctos y son responsabilidad del emisor.

ING. JUAN FRANCISCO GIM NOGALES  
PRESIDENTE MUNICIPAL

M.I.E. JULIA PATRICIA HUERTA RIVERA  
TESORERA MUNICIPAL

Concepto	Origen	Aplicación
<b>ACTIVO</b>	<b>161,941,472.37</b>	<b>146,393,466.08</b>
<b>Activo Circulante</b>	<b>0.00</b>	<b>101,785,658.78</b>
Efectivo y Equivalentes	0.00	59,032,418.82
Derechos a Recibir Efectivo o Equivalentes	0.00	6,435,806.02
Derechos a Recibir Bienes o Servicios	0.00	36,317,433.94
Inventarios	0.00	0.00
Almacenes	0.00	0.00
Estimación por Pérdida o Deterioro de Activos Circulantes	0.00	0.00
Otros Activos Circulantes	0.00	0.00
<b>Activo No Circulante</b>	<b>161,941,472.37</b>	<b>44,607,807.30</b>
Inversiones Financieras a Largo Plazo	0.00	0.00
Derechos a Recibir Efectivo o Equivalentes a Largo Plazo	0.00	0.00
Bienes Inmuebles, Infraestructura y Construcciones en Proceso	146,224,602.87	0.00
Bienes Muebles	0.00	44,097,423.84
Activos Intangibles	0.00	510,383.46
Depreciación, Deterioro y Amortización Acumulada de Bienes	15,716,869.50	0.00
Activos Diferidos	0.00	0.00
Estimación por Pérdida o Deterioro de Activos no Circulantes	0.00	0.00
Otros Activos no Circulantes	0.00	0.00
<b>PASIVO</b>	<b>18,654,203.47</b>	<b>44,020,964.95</b>
<b>Pasivo Circulante</b>	<b>18,654,203.47</b>	<b>38,790,933.30</b>
Cuentas por Pagar a Corto Plazo	0.00	38,790,933.30
Documentos por Pagar a Corto Plazo	0.00	0.00
Porción a Corto Plazo de la Deuda Pública a Largo Plazo	0.00	0.00
Títulos y Valores a Corto Plazo	0.00	0.00
Pasivos Diferidos a Corto Plazo	0.00	0.00
Fondos y Bienes de Terceros en Garantía y/o Administración a Corto Plazo	0.00	0.00
Provisiones a Corto Plazo	18,654,203.47	0.00
Otros Pasivos a Corto Plazo	0.00	0.00
<b>Pasivo No Circulante</b>	<b>0.00</b>	<b>5,230,031.65</b>
Cuentas por Pagar a Largo Plazo	0.00	0.00
Documentos por Pagar a Largo Plazo	0.00	1,944,815.06
Deuda Pública a Largo Plazo	0.00	3,285,216.59
Pasivos Diferidos a Largo Plazo	0.00	0.00
Fondos y Bienes de Terceros en Garantía y/o en Administración a Largo Plazo	0.00	0.00
Provisiones a Largo Plazo	0.00	0.00
<b>HACIENDA PÚBLICA/PATRIMONIO</b>	<b>220,970,090.21</b>	<b>211,151,335.02</b>
<b>Hacienda Pública/Patrimonio Contribuido</b>	<b>0.00</b>	<b>0.00</b>
Aportaciones	0.00	0.00
Donaciones de Capital	0.00	0.00
Actualización de la Hacienda Pública/Patrimonio	0.00	0.00
<b>Hacienda Pública/Patrimonio Generado</b>	<b>220,970,090.21</b>	<b>211,151,335.02</b>
Resultados del Ejercicio (Ahorro/Desahorro)	0.00	194,208,305.46
Resultados de Ejercicios Anteriores	220,970,090.21	0.00
Revalúos	0.00	0.00
Reservas	0.00	0.00
Rectificaciones de Resultados de Ejercicios Anteriores	0.00	16,943,029.56
<b>Exceso o Insuficiencia en la Actualización de la Hacienda Pública/Patrimonio</b>	<b>0.00</b>	<b>0.00</b>
Resultado por Posición Monetaria	0.00	0.00
Resultado por Tenencia de Activos no Monetarios	0.00	0.00

Bajo protesta de decir verdad declaramos que los Estados Financieros y sus notas, son razonablemente correctos y son responsabilidad del emisor.

ING. JUAN FRANCISCO GIM NOGALES  
PRESIDENTE MUNICIPAL

M.I.E. JULIA PATRICIA HUERTA RIVERA  
TESORERA MUNICIPAL

	2024	2023
<b>Flujos de Efectivo de las Actividades de Operación</b>		
<b>Origen</b>	<b>759,141,017.63</b>	<b>1,372,426,223.21</b>
Impuestos	135,766,125.09	188,542,850.44
Cuotas y Aportaciones de Seguridad Social	0.00	0.00
Contribuciones de Mejoras	0.00	0.00
Derechos	52,088,457.01	94,390,386.58
Productos	5,942,286.84	20,345,833.62
Aprovechamientos	45,981,463.36	19,796,708.10
Ingresos por Venta de Bienes y Prestación de Servicios	0.00	0.00
Participaciones, Aportaciones, Convenios, Incentivos Derivados de la Colaboración Fiscal y Fondos Distintos de Aportaciones	519,362,685.33	1,014,455,248.08
Transferencias, Asignaciones, Subsidios y Subvenciones, y Pensiones y Otros Orígenes de Operación	0.00	34,895,196.39
	0.00	0.00
<b>Aplicación</b>	<b>562,245,366.95</b>	<b>960,644,911.31</b>
Servicios Personales	209,504,917.51	443,814,256.71
Materiales y Suministros	49,645,347.39	83,103,075.85
Servicios Generales	64,774,988.63	141,955,917.76
Transferencias Internas y Asignaciones al Sector Público	55,594,777.93	128,128,443.90
Transferencias al Resto del Sector Público	0.00	0.00
Subsidios y Subvenciones	0.00	0.00
Ayudas Sociales	15,630,719.82	27,818,662.22
Pensiones y Jubilaciones	17,889,492.02	37,259,227.53
Transferencias a Fideicomisos, Mandatos y Contratos Análogos	0.00	0.00
Transferencias a la Seguridad Social	0.00	0.00
Donativos	306,656.00	786,780.14
Transferencias al Exterior	0.00	0.00
Participaciones	0.00	0.00
Aportaciones	0.00	0.00
Convenios	0.00	0.00
Otras Aplicaciones de Operación	148,898,467.65	97,778,547.20
<b>Flujos Netos de Efectivo por Actividades de Operación</b>	<b>196,895,650.68</b>	<b>411,781,311.90</b>
<b>Flujos de Efectivo de las Actividades de Inversión</b>		
<b>Origen</b>	<b>83,294.64</b>	<b>142,872.00</b>
Bienes Inmuebles, Infraestructura y Construcciones en Proceso	83,294.64	142,872.00
Bienes Muebles	0.00	0.00
Otros Orígenes de Inversión	0.00	0.00
<b>Aplicación</b>	<b>104,406,767.48</b>	<b>244,795,291.97</b>
Bienes Inmuebles, Infraestructura y Construcciones en Proceso	60,287,857.17	195,869,388.63
Bienes Muebles	43,608,526.85	48,502,688.92
Otras Aplicaciones de Inversión	510,383.46	423,214.42
<b>Flujos Netos de Efectivo por Actividades de Inversión</b>	<b>-104,323,472.84</b>	<b>-244,652,419.97</b>
<b>Flujos de Efectivo de las Actividades de Financiamiento</b>		
<b>Origen</b>	<b>0.00</b>	<b>0.00</b>
Endeudamiento Neto	0.00	0.00
Interno	0.00	0.00
Externo	0.00	0.00
Otros Orígenes de Financiamiento	0.00	0.00
<b>Aplicación</b>	<b>33,539,759.02</b>	<b>68,929,623.01</b>
Servicios de la Deuda	33,539,759.02	68,929,623.01
Interno	33,539,759.02	68,929,623.01
Externo	0.00	0.00
Otras Aplicaciones de Financiamiento	0.00	0.00
<b>Flujos Netos de Efectivo por Actividades de Financiamiento</b>	<b>-33,539,759.02</b>	<b>-68,929,623.01</b>
<b>Incremento/Disminución Neta en el Efectivo y Equivalentes al Efectivo</b>	<b>59,032,418.82</b>	<b>98,199,268.92</b>
<b>Efectivo y Equivalentes al Efectivo al Inicio del Ejercicio</b>	<b>284,128,733.56</b>	<b>185,929,464.64</b>
<b>Efectivo y Equivalentes al Efectivo al Final del Ejercicio</b>	<b>343,161,152.38</b>	<b>284,128,733.56</b>

Bajo protesta de decir verdad declaramos que los Estados Financieros y sus notas, son razonablemente correctos y son responsabilidad del emisor.

ING. JUAN FRANCISCO GIM NOGALES  
PRESIDENTE MUNICIPAL

7/30/2024 10:37:41 AM

MdE JULIA PATRICIA HUERTA RIVERA  
TESORERA MUNICIPAL



**NOGALES**  
GOBIERNO MUNICIPAL 2021-2024

**MUNICIPIO DE NOGALES**  
**Informe sobre Pasivos Contingentes**  
**Del 1 de Enero al 30 de Junio de 2024**  
**(Cifras en Pesos)**



H. AYUNTAMIENTO CONSTITUCIONAL  
NOGALES, SONORA  
2021-2024

En cumplimiento a lo dispuesto en los artículos 46, Fracción I, Inciso f) y 52 de la Ley General de Contabilidad Gubernamental y de conformidad con lo establecido en el Capítulo VII, Numeral II, Inciso h) del Manual de Contabilidad Gubernamental emitido por el CONAC, el Ente Público informa lo siguiente:

Cuenta	Concepto	Importe
Demandas Laborales en Proceso de Resolucion	Registro de litigios laborales en proceso de resolucion, cuyo importe estimado se encuentra registrado en cuentas de orden	\$ 121,852,888.34
Sistemas Sustentables	Registro de litigio entre el H. Ayuntamiento de Nogales y la Empresa Sistemas Sustentables, empresa que tiene concesionado el manejo del Relleno Sanitario de la ciudad de Nogales	\$ 318,960,900.61
Pasivos por pagar	Registro de pasivos reconocidos, pero que no han sido reclamados por los beneficiarios	\$ 82,303.00
Créditos COFIDAN OOMAPAS	Registro de contingencia por 2 créditos que tiene el Organismo Operador Municipal de Agua Potable y Saneamiento con COFIDAN, mismos que se encuentran garantizados con las participaciones federales del .136, por lo cual el Municipio es Aval Solidario.	\$ 46,976,891.39
<b>TOTAL</b>		<b>\$487,872,983.34</b>

Bajo protesta de decir verdad declaramos que los Estados Financieros y sus notas, son razonablemente correctos y son responsabilidad del emisor.

ING. JUAN FRANCISCO GIM NOGALES  
PRESIDENTE MUNICIPAL

M.I.E. JULIA PATRICIA HUERTA RIVERA  
TESORERA MUNICIPAL



NOGALES

NOGALES SONORA 2021-2024

**Municipio de Nogales Sonora**  
**Notas a los Estados Financieros al Avance de Cuenta Pública**  
**Al 30 de Junio de 2024**



H. AYUNTAMIENTO CONSTITUCIONAL  
NOGALES, SONORA.  
2021-2024

**A) NOTAS DE GESTIÓN ADMINISTRATIVA**

**1.-Autorización e Historia**

La fundación del municipio ocurrió en 1884 por decreto del gobernador de Sonora, Luis E. Torres. Poco después, se llegó a un acuerdo con los dueños del Rancho Los Nogales para la cesión de terreno para el establecimiento de la extensión de terreno señalado a los pueblos para su fundación y edificación de la nueva población. En 1887, el Presidente Díaz ordena la remoción de los edificios cercanos a la frontera para evitar algún problema internacional y ese mismo año se inaugura el telégrafo público para el poblado que ya tenía 886 habitantes. Adquirió el título de villa por decreto del gobierno el 13 de julio de 1889 y el de ciudad hasta en 1920.

El 27 de agosto de 1918 se suscitó un conflicto armado entre el lado mexicano y el lado estadounidense de la frontera en Nogales, conocido como la Batalla de ambos Nogales, como consecuencia de este conflicto se levantó una cerca por parte de los sonorenses. Plutarco Elías Calles, en ese entonces gobernador de Sonora, fue negociador de la paz entre México y Estados Unidos en Nogales en agosto de 1918. En 1961 el Congreso Federal consiguió que a la ciudad se le antepusiera el adjetivo de **Heroica**, gracias a la participación que tuviera su población con la de la defensa de la integridad del territorio mexicano.

**2.-Panorama Económico y Financiero**

Se cierra el Segundo Trimestre de 2024 con una amplia liquidez, misma que se viene presentando desde el cierre de 2022, se han hecho fuertes inversiones en nuestra ciudad tanto en equipamiento como en obra pública. Con estos números se vislumbra un cierre de administración bastante exitoso.

**3.- Organización y Objeto Social**

El ayuntamiento y/o Municipio es la organización que se encarga de la administración local en un pueblo o ciudad, y su función u objeto principal es garantizar la seguridad y bienestar de sus habitantes, esto a través del abastecimiento de Servicios Públicos, establecimiento de políticas y reglamentación en beneficio del desarrollo y convivencia óptimas de la población. En ese tenor, el Alcalde o Presidente Municipal encabeza el gobierno, acompañado por un Síndico y por un cuerpo de Regidores quienes son los encargados de supervisar, aprobar o rechazar los proyectos municipales, también llamado Cabildo.

Las presentes notas se refieren al Informe del Segundo Trimestre 2024, la cual comprende del 1 de Enero al 30 de Junio de 2024.

Este H. Ayuntamiento de Nogales, se encuentra constituido bajo el Régimen Fiscal de Persona Moral con Fines No Lucrativos, y conforme a la Ley, cumple con sus obligaciones:



1. Inscribirte o darte de alta en el Registro Federal de Contribuyentes
2. Expedir comprobantes fiscales.
3. Llevar contabilidad desde el inicio de tus operaciones tal y como lo establece el Código Fiscal de la Federación.
4. Presentar declaraciones mensuales y declaraciones informativas.
5. Cumplir con otras obligaciones fiscales.
6. Mantener actualizados tus datos en el RFC.

Las declaraciones informativas que se deben presentar son:

- Del subsidio para el empleo entregado a los trabajadores durante el ejercicio inmediato anterior.
- De pagos efectuados por sueldos y salarios durante el ejercicio inmediato anterior.
- De pagos realizados a personas residentes en el extranjero durante el ejercicio inmediato anterior.
- De las demás personas a quienes les hubieran efectuado pagos y retenciones del impuesto sobre la renta (ISR)
- De las personas a las que les hayan otorgado donativos deducibles del ISR durante el ejercicio inmediato anterior.

#### **4.- Bases para la Preparación de los Estados Financieros**

Para la elaboración de los Estados Financieros al 30 de junio de 2024 se han observado las disposiciones legales correspondientes apegadas a la Normatividad de CONAC.

La normatividad aplicada para el reconocimiento, valuación y revelación de los diferentes rubros de la información financiera, así como las bases de medición utilizadas para la elaboración de los estados financieros. En el caso de los Activos fue hasta diciembre de 2020 que se empezó a depreciar el valor de los mismos, y ahora en 2024 se siguió con ese procedimiento.

#### **5.- Políticas de Contabilidad Significativas**

No se realizan Operaciones en el Extranjero.

El Método de valuación de Inventarios, en el caso del Almacén de Recursos Materiales (conteniendo materiales y útiles de oficina para consumo interno), es el de Primeras Entradas Primeras Salidas.

No se cuenta con un estudio actuarial, por lo tanto no existe una reserva para los beneficios de los empleados.

**6.- Posición en Moneda Extranjera y Protección por Riesgo Cambiario**

Se tiene una cuenta bancaria en dólares (BBVA 0118218951) con saldo en libros al 30 de Junio de 2024 por \$102,328.65(son ciento dos mil trescientos veintiocho dólares 65/100 usd), el tipo de cambio es el del Diario Oficial de la Federación 18.3773.

**7.- Reporte Analítico del Activo**

El Activo Fijo o Activo No Circulante, ha sido una de las principales debilidades de este Municipio, ya que por diversas situaciones no se ha logrado actualizar los valores en libros de los mismos. Actualmente se trabaja en conjunto con el Departamento de Inventarios adscrito a Sindicatura Municipal, para llevar a cabo una valuación de todo el Activo Fijo y hacer el correcto registro contable.

Concepto	Saldo Inicial	Saldo Final	Variación del Periodo
<b>ACTIVO</b>	<b>1,675,793,028.90</b>	<b>1,660,245,022.61</b>	<b>-15,548,006.29</b>
<b>Activo Circulante</b>	<b>413,946,354.47</b>	<b>515,732,013.25</b>	<b>101,785,658.78</b>
Efectivo y Equivalentes	284,128,733.56	343,161,152.38	59,032,418.82
Derechos a Recibir Efectivo o Equivalentes	118,724,936.25	125,160,742.27	6,435,806.02
Derechos a Recibir Bienes o Servicios	9,868,572.43	46,186,006.37	36,317,433.94
Inventarios	0.00	0.00	0.00
Almacenes	0.00	0.00	0.00
Estimación por Pérdida o Deterioro de Activos Circulantes	0.00	0.00	0.00
Otros Activos Circulantes	1,224,112.23	1,224,112.23	0.00
<b>Activo No Circulante</b>	<b>1,261,846,674.43</b>	<b>1,144,513,009.36</b>	<b>-117,333,665.07</b>
Inversiones Financieras a Largo Plazo	0.00	0.00	0.00
Derechos a Recibir Efectivo o Equivalentes a Largo Plazo	225,965.98	225,965.98	0.00
Bienes Inmuebles, Infraestructura y Construcciones en Proceso	1,075,190,468.62	928,965,865.75	-146,224,602.87
Bienes Muebles	343,237,635.27	387,335,059.11	44,097,423.84
Activos Intangibles	2,647,994.20	3,158,377.66	510,383.46
Depreciación, Deterioro y Amortización Acumulada de Bienes	-195,374,004.45	-211,090,873.95	-15,716,869.50
Activos Diferidos	148,614.81	148,614.81	0.00
Estimación por Pérdida o Deterioro de Activos no Circulantes	0.00	0.00	0.00
Otros Activos no Circulantes	35,770,000.00	35,770,000.00	0.00





**NOGALES**

NOGALES SONORA 2021-2024

**Municipio de Nogales Sonora**

**Notas a los Estados Financieros al Avance de Cuenta Pública  
Al 30 de Junio de 2024**



H. AYUNTAMIENTO CONSTITUCIONAL  
NOGALES, SONORA.  
2021-2024

**8.- Fideicomisos, Mandatos y Análogos**

Fideicomiso Santander	\$ 3,300,000.00	El Municipio de Nogales es aval de OOMAPASN en un crédito con COFIDAN. Se retienen participaciones del .136 % por \$1,650,000.00 hasta que el Organismo pague. Esta cuenta ha tenido una recuperación importante respecto a ejercicios anteriores.
Fideicomiso "Arroyo los Nogales"	\$ 20,223,702.00	El Gobierno del Estado de Sonora celebra con Banca Serfin Contrato de Fideicomiso Revocable, traslativo de dominio y garantía, mediante el cual transmite la propiedad fiduciaria de las áreas que se encuentran en cause nacional de la cd. De Nogales, Sonora
Fideicomiso Banco del Bajío	\$ 28,442,664.79	A través de este fideicomiso se garantiza el pago de la Deuda Pública a Largo Plazo del Municipio de Nogales.

**9.- Reporte de Recaudación**

Partida	Concepto	RECAUDADO
<b>1000</b>	<b>Impuestos</b>	<b>\$ 135,766,125.09</b>
1100	Impuesto sobre los Ingresos	\$ 5,837,225.03
1102	Impuesto sobre diversiones y espectáculos públicos	\$ 5,837,225.03
<b>1200</b>	<b>Impuestos sobre el Patrimonio</b>	<b>\$ 127,962,861.92</b>
1201	Impuesto predial	\$ 94,461,386.34
	1.- Recaudación anual	\$ 76,434,719.96
	2.- Recuperación de rezagos	\$ 18,026,666.38
1202	Impuesto sobre traslación de dominio de bienes inmuebles	\$ 33,501,475.58
1203	Impuesto municipal sobre tenencia	\$ -
1204	Impuesto predial ejidal	\$ -
<b>1700</b>	<b>Accesorios</b>	<b>\$ 1,966,038.14</b>
1701	Recargos	\$ 652,350.38
	1.- Por impuesto predial de ejercicios anteriores	\$ 652,350.38
1702	Multas	\$ 600,839.13
	1.- Por impuesto predial de ejercicios anteriores	\$ 600,839.13
1703	Gastos de ejecución	\$ 712,848.63
	1.- Por impuesto predial de ejercicios anteriores	\$ 712,848.63
	2. Honorarios	\$ -
<b>1800</b>	<b>Otros Impuestos</b>	<b>\$ -</b>
1801	Impuestos adicionales	\$ -
	1.- Para obras y acciones de interés general 15%	\$ -
	2.- Para asistencia social 15%	\$ -
	3.- Para el mejoramiento en la prestación de servicios públicos 10%	\$ -
	4.- Para fomento deportivo 5%	\$ -
	5.- Para el sostenimiento de instituciones de educación media y superior 5%	\$ -
<b>3000</b>	<b>Contribuciones de Mejoras</b>	<b>\$ -</b>
<b>3100</b>	<b>Contribuciones de Mejoras por Obras Públicas</b>	<b>\$ -</b>
3101	Agua potable en red secundaria	\$ -
3102	Drenaje en aguas servidas en red secundaria	\$ -
3103	Alcantarillado pluvial	\$ -
3104	Alumbrado público	\$ -
3107	Pavimento en calles locales	\$ -
<b>4000</b>	<b>Derechos</b>	<b>\$ 52,088,457.01</b>
<b>4300</b>	<b>Derechos por Prestación de Servicios</b>	<b>\$ 52,088,457.01</b>
4301	Alumbrado público	\$ 21,576,964.43
4304	Panteones	\$ 277,350.34
	1.- Venta de lotes en el panteón	\$ 190,178.51
	5.- Inhumación, Exhumación o Reinhumación de cadáveres	\$ 2,528.70
	12.- Por la expedición de permiso para sepultar	\$ 41,085.28
	13.- Por la expedición de permiso para construcción en panteon	\$ 27,731.34



NOGALES

Municipio de Nogales Sonora

Notas a los Estados Financieros al Avance de Cuenta Pública  
Al 30 de Junio de 2024



H. AYUNTAMIENTO CONSTITUCIONAL  
NOGALES, SONORA.  
2021-2024

NOGALES SONORA 2021-2024

Partida	Concepto	RECAUDADO
	14.- Por emision o reposicion de documentos relacionados a panteones	\$ 15,826.51
4305	Rastros	\$ 1,093,356.81
	1.- Ganado vacuno	\$ 1,083,802.65
	2.- Ganado porcino	\$ -
	3.- Ganado caprino	\$ -
	4.- Por día o fraccion de almacenamiento que el introductor pagara por refrigeración	\$ 9,554.16
4306	Parques	\$ -
	1.- Por acceso a los parques y a otros centros que tengan por objeto satisfacer necesidades de recreación	\$ -
4307	Seguridad pública	\$ -
	1.- Por policia auxiliar	\$ -
4308	Tránsito	\$ 7,355,580.30
	1.- Examen para la obtención de licencia y permiso para manejar	\$ 730,003.51
	2.- Traslado de vehículos (grúas) arrastre	\$ 422,246.83
	3.- Almacenaje de vehículos (corralón)	\$ 150,780.32
	4.- Certificado medico licencia	\$ -
	5.- Carga y Descarga	\$ 6,052,549.64
4309	Estacionamiento	\$ 4,795,117.49
	1.- Autorización para estacionamiento exclusivo de vehículos	\$ 403,884.01
	2.- Estacionamiento de vehículos en áreas restringidas	\$ 370,867.12
	3.- Estacionómetros o Parquímetros	\$ 4,020,366.36
4310	Desarrollo urbano	\$ 6,799,401.41
	1.- Expedición de certificados de nomenclatura y existencia en la vía pública	\$ -
	2.- Expedición de constancia de alineamiento y número oficial	\$ 316,627.76
	3.- Autorización para la fusión, subdivisión o relotificación de terrenos	\$ 95,479.61
	4.- Licencias en lotes con uso de suelo habitacional	\$ -
	5.- Licencias en lotes con uso de suelo comercial, industrial y de servicios	\$ 178,576.40
	6.- Licencias por movimiento de tierras	\$ 198,431.39
	7.- Licencias para demoliciones	\$ 3,883.22
	8.- Otros permisos y licencias	\$ 434,183.11
	9.- Autorización para ocupar vía pública con materiales de construcción	\$ -
	10.- Supervisión de obras y bitácora y supervisión de autoridad	\$ -
	11.- Por la constancia de conclusión de obras	\$ -
	12.- Fraccionamientos	\$ 36,820.94
	13.- Licencia de uso y ocupación de edificios	\$ 3,985.33
	14.- Licencia de uso y ocupación de fraccionamientos	\$ 21,108.18
	15.- Uso de suelo	\$ -
	16.- Registros en materia de desarrollo urbano	\$ 4,083,218.79
	17.- Servicios o trámites en materia de ecología	\$ 468,559.23
	18.- Registros en materia de ecología	\$ 7,298.91
	19.- Por los registros que preste los cuerpos de bomberos	\$ -
	20.- Por los servicios de protección civil	\$ 132,102.52
	21.- Por los servicios catastrales	\$ 546,349.86
	22.- Uso del suelo por parte del particular	\$ -
	23.- Por la expedición de certificados de seguridad	\$ -
	24.- Constancia de zonificación habitacional	\$ 195,352.62
	25.- Constancia de zonificación comercial	\$ -
	26.- Constancia de zonificación industrial	\$ -
	27.-Exedicion o reposicion de documentos	\$ -
	28.-Copia Cartografica	\$ -
	29.-Certificados catatrales	\$ 77,423.54
	30.-Certificados de inscripcion	\$ -
	8.- Expedicion de títulos de propiedad	\$ -
4311	Control sanitario de animales domésticos	\$ 12,611.77
	1.- Vacunación	\$ -
	2.- Captura	\$ 12,015.95
	3.- Retención por 48 horas	\$ -



NOGALES

Municipio de Nogales Sonora

Notas a los Estados Financieros al Avance de Cuenta Pública  
Al 30 de Junio de 2024



H. AYUNTAMIENTO CONSTITUCIONAL  
NOGALES, SONORA.  
2021-2024

NOGALES SONORA 2021-2024

Partida	Concepto	RECAUDADO
	4.- Por recepción de mascotas	\$ -
	5.- Sacrificio y manejo de cuerpo	\$ 595.82
	6.- Esterilización de mascotas	\$ -
	7.- Baños garrapaticidas	\$ -
	8.- Aplicación de ivermectina	\$ -
	9.- Multa por mordedura	\$ -
4312	Licencias para la colocación de anuncios o publicidad	\$ 1,243,279.90
	1.- Anuncios cuyo contenido se transmita a través de pantalla electrónica hasta 10m2	\$ -
	2.- Anuncios y carteles luminosos hasta 10 m2	\$ 1,054,535.49
	3.- Anuncios y carteles no luminosos hasta 10 m2	\$ 181,552.73
	4.- Publicidad sonora, fonética o autoparlante	\$ 7,191.68
	5.- Licencias de anuncios fijos o pintados en interiores y exteriores de vehículos automotores	\$ -
	6.- Anuncios y/o publicidad cinematográfica	\$ -
	7.- Anuncios fijados en vehículos de transporte público por metro cuadrado	\$ -
	8.- Anuncios en casetas telefónicas	\$ -
	9.- Por el uso de calles y banquetas o en vías públicas, aéreas o subterráneas para la instalación de postes, cableado y casetas telefónicas	\$ -
4313	Por la expedición de anuencias para tramitar licencias para la venta y consumo de bebidas con contenido alcohólicas	\$ 503,379.37
	1.- Agencia distribuidora	\$ -
	2.- Expendio	\$ -
	3.- Tienda de autoservicio abarrotes	\$ 241,595.40
	4.- Cantina, bar o boliche	\$ -
	5.- Centro nocturno	\$ -
	6.- Restaurante	\$ 48,319.08
	7.- Supermercados	\$ 164,060.12
	8.- Centro de eventos y salón de baile	\$ -
	9.- Hotel o motel	\$ -
	10.- Centro deportivo y recreativo	\$ -
	11.- Tienda de abarrotes	\$ -
	12.- Salón o local abierto o cerrado de diversiones y espectáculos	\$ 49,404.77
	13.- Casino	\$ -
	14.- Restaurante Bar	\$ -
4314	Por la expedición de autorizaciones eventuales por día (eventos sociales)	\$ 195,764.64
	1. Centros de eventos o salones	\$ 176,222.04
	2.- Kermesse	\$ -
	3.- Bailes, graduaciones y bailes tradicionales	\$ -
	4.- Carreras de caballos, rodeo, jaripeo, eventos públicos similares	\$ 19,542.60
	5.- Box, lucha, béisbol y eventos similares	\$ -
	6.- Ferias o exposiciones ganaderas, comerciales y eventos públicos similares	\$ -
	7.- Palenques	\$ -
	8.- Presentaciones artísticas	\$ -
	9.- Conciertos musicales masivos	\$ -
4315	Por la expedición de guías para la transportación de bebidas con contenido alcohólico	\$ -
4316	Por la expedición de anuencias por cambio de domicilio (alcoholes)	\$ -
4317	Servicio de limpia	\$ 3,716.00
	1.- Servicio de recolección de basura	\$ -
	2.- Uso de Centros de Acopio	\$ 3,716.00
	3.- Servicio de lotes baldíos	\$ -
	4.- Por la utilización de Servicios en el Centro de Transferencia	\$ -
	5.- Por la utilización de Servicios en el Relleno Sanitario	\$ -
	6.- Convenios con Organismos Descentralizados	\$ -
	7.- Por la utilización de los servicios en el relleno sanitario	\$ -
	a) Tierra y escombros	\$ -
	b) Recortes y residuales industriales	\$ -



NOGALES

NOGALES SONORA 2021-2024

Municipio de Nogales Sonora

Notas a los Estados Financieros al Avance de Cuenta Pública  
Al 30 de Junio de 2024



H. AYUNTAMIENTO CONSTITUCIONAL  
NOGALES, SONORA.  
2021-2024

Partida	Concepto	RECAUDADO
	c) Residuos comerciales e industriales fuera de especificación	\$ -
	d) Colchones y mobiliario en general	\$ -
	e) Aserrín y residuales de madera en general	\$ -
	f) Partes de árboles y arbustos, así como restos de jardinería	\$ -
	g) Tierra vegetal y plantas con tierra, decomisados en el Recinto Fiscal	\$ -
	h) Pasta de carne de aves y otras especies combustibles	\$ -
	i) Comestibles perecederos y no perecederos decomisados en el Recinto Oficial	\$ -
	j) Partes de cuerpo y cadáveres de mascotas, animales vagabundos y de consumo humano	\$ -
	k) Mezcla de grasas, aceites con lodos de fosas sépticas y letrinas	\$ -
	l) Lodos del desazolve del drenaje	\$ -
	m) Lodos de plantas de tratamiento	\$ -
	n) Electrodomésticos y aparatos eléctricos	\$ -
	o) Medicamentos caducos	\$ -
	p) Residuos hospitalarios	\$ -
	q) Residuos provenientes de tiendas y centros comerciales	\$ -
	r) Residuos biológico-infecciosos, provenientes de Reclusorios y Centros de Readaptación Social	\$ -
	s) Alimentos no aptos para consumo humano a granel y envasados	\$ -
	8. convenios con organismos descentralizados	
	9.- Por los servicios de recolección de basura en domicilios de desarrollos	\$ -
	10.- Por la recepción de llantas en el relleno sanitario	\$ -
	11.- Por la prestación del servicio de recolección y disposición de basura en general	\$ -
4318	Otros servicios	\$ 6,312,780.55
	1.- Expedición de certificados	\$ 653,090.17
	2.- Legalización de firmas	
	3.- Certificación de documentos por hoja	
	4.- Por proporcionar información relativa a las condiciones en que se debe prestar el servicio público	
	5.- Expedición de certificados de no adeudo de créditos fiscales	\$ 76,947.94
	6.- Expedición de certificados de residencia	\$ 57,080.15
	7.- Por la expedición de licencia de funcionamiento para estacionamiento de cuota público o privado	\$ -
	8.- Revisión y autorización de documentos	\$ 41,426.89
	9. Por los servicios a solicitudes de la Ley de acceso a la Información	
	10.- Licencia y permisos especiales - anuencias y permisos para vendedores ambulantes	\$ 1,509,606.98
	a) Fiestas de mayo	
	b) Fiestas Patrias	
	c) Para Ferias, Circos y Juegos mecánicos	\$ 43,428.00
	d) Feria del Hueso	
	e) Expogan	
	f) Vía Pública	\$ 1,466,178.98
	11.- por certificación de trámite de pasaporte mexicano	\$ 3,974,628.42
4319	De los establecimiento mercantiles	\$ -
	1.- Expedición de licencia de funcionamiento	\$ -
	2.- Revalidación anual de la licencia	\$ -
	3.- Cambio de domicilio	\$ -
	4.- Cambio de propietario	\$ -
4320	De los establecimientos donde operen máquinas electrónicas de juego con sorteo de números y apuestas	\$ 1,919,154.00
	1.- Expedición de licencia, permiso o autorización	
	2.- Refrendo anual de la licencia, permiso o autorización	\$ 819,510.00
	3.- Cambio de domicilio	
	4.- Incremento por cada aparato	
	5.- Permiso de funcionamiento por horario, anual	\$ 311,220.00
	6.- Aportación para programas preventivos para la Ludopatía	\$ 788,424.00



NOGALES

NOGALES SONORA 2021-2024

Municipio de Nogales Sonora

Notas a los Estados Financieros al Avance de Cuenta Pública  
Al 30 de Junio de 2024



H. AYUNTAMIENTO CONSTITUCIONAL  
NOGALES, SONORA.  
2021-2024

Partida	Concepto	RECAUDADO
4321	De los establecimientos de compra venta de vehículos chatarra y autopartes usadas, recicladoras y centros de acopio de materiales reciclables	\$ -
	1.- Expedición de licencia de funcionamiento	\$ -
	2.- Revalidación anual de la licencia	\$ -
	3.- Cambio de domicilio	\$ -
	4.- Cambio de propietario	\$ -
<b>5000</b>	<b>Productos</b>	<b>\$ 5,942,286.84</b>
<b>5100</b>	<b>Productos de Tipo Corriente</b>	<b>\$ 5,942,286.84</b>
5116	Enajenación onerosa de bienes muebles no sujetos a régimen de dominio público	
5117	Enajenación onerosa de bienes inmuebles no sujetos a régimen de dominio público	\$ 83,294.64
5103	Utilidades, dividendos e intereses	\$ 5,791,469.22
	1.- Otorgamiento de financiamiento y rendimiento de capitales	\$ 5,791,469.22
5106	Venta de planos para centros de población	\$ -
5107	Expedición de estados de cuenta	\$ 11,340.00
5113	Mensura, remensura, deslinde o localización de lotes	\$ 49,460.78
5114	Otros no especificados	\$ 6,722.20
	1.- Venta de árboles del vivero municipal	\$ -
	2.- Autorización como prestadores para elaborar manifiestos de impacto ambiental	\$ -
	3.- Referendo anual de registro como directores de obra	\$ 6,047.98
	4.- Venta de leyes, reglamentos, planos y programas	\$ 674.22
	5.- Por anuncio en pantalla de información municipal de ventanilla	\$ -
	6.- Por la expedición de credencial de vendedores ambulantes	\$ -
	7.- Por la venta de prenda de vestir para identificación de vendedores ambulantes	\$ -
<b>6000</b>	<b>Aprovechamientos</b>	<b>\$ 45,981,463.36</b>
<b>6100</b>	<b>Aprovechamientos de Tipo Corriente</b>	<b>\$ 45,981,463.36</b>
6101	Multas	\$ 5,078,360.86
6102	Recargos	\$ 378,219.75
6104	Indemnizaciones	\$ -
6105	Donativos	\$ 799,325.00
6106	Reintegros	\$ 110,181.06
6110	Remanente de Ejercicios Anteriores	\$ 39,236,224.39
6112	Multas federales no fiscales	\$ -
6114	Aprovechamientos diversos	\$ 295,676.30
	3.- Aprovechamientos cajas	\$ 17,260.91
	4.- Aprovechamientos Oomapas	\$ -
	5.- Aprovechamientos varios	\$ 278,415.39
6115	Aprovechamientos provenientes de Obras Públicas	\$ 83,476.00
	1.- Recuperación por obras años anteriores	\$ -
	2.- Venta de bases para licitación de obras	\$ 83,476.00
<b>6200</b>	<b>Aprovechamientos Patrimoniales</b>	<b>\$ -</b>
6201	Enajenación onerosa de bienes inmuebles no sujetos a régimen de dominio público	
6202	Enajenación onerosa de bienes muebles no sujetos a régimen de dominio público	\$ -
<b>8000</b>	<b>Participaciones y Aportaciones</b>	<b>\$ 519,362,685.33</b>
<b>8100</b>	<b>Participaciones</b>	<b>\$ 368,713,747.14</b>
8101	Fondo general de participaciones	\$ 138,121,214.18
8102	Fondo de fomento municipal	\$ 14,141,939.60
8103	Participaciones estatales	\$ 15,457,760.57
8104	Impuesto federal sobre tenencia y uso de vehículos	\$ 2,090.86
8105	Fondo de impuesto especial sobre producción y servicios a bebidas, alcohol y tabaco	\$ 3,655,420.93
8106	Impuesto sobre automóviles nuevos	\$ 3,214,920.50
8108	Compensación por resarcimiento por disminución del ISAN	\$ 541,222.68
8109	Fondo de fiscalización y recaudación	\$ 21,828,739.16
8110	IEPS a las gasolinas y diesel	\$ 6,575,122.80
8111	0.136% de la recaudación federal participable	\$ 144,614,750.00
8112	Artículo 3-B Ley de Coordinación Fiscal	\$ 17,327,565.00



**NOGALES**

NOGALES SONORA 2021-2024

**Municipio de Nogales Sonora**  
**Notas a los Estados Financieros al Avance de Cuenta Pública**  
**Al 30 de Junio de 2024**



H. AYUNTAMIENTO CONSTITUCIONAL  
NOGALES, SONORA.  
2021-2024

Partida	Concepto	RECAUDADO
8113	ISR Enajenacion de bienes inmuebles art. 126 LISR	\$ 3,233,000.86
<b>8200</b>	<b>Aportaciones</b>	<b>\$ 145,182,790.08</b>
8201	Fondo de aportaciones para el fortalecimiento municipal	\$ 120,137,214.48
8202	Fondo de aportaciones para la infraestructura social municipal	\$ 25,045,575.60
<b>8300</b>	<b>Convenios</b>	<b>\$ 5,466,148.11</b>
8359	FORTASEG	\$ -
8331	BANDAM-TAA19-013/NADBC19-144	\$ 157,207.06
8333	CONAFOR 2020	\$ 505,600.00
8334	PROGRAMA EXTRAORDINARIO INSTITUTO DE LA MUJER	\$ 1,416,731.38
8336	RÉPUVE	\$ 3,386,609.67
8353	Fondo de Desastres Naturales (FONDEN)	\$ -
<b>9000</b>	<b>TRANSFERENCIAS, ASIGNACIONES, SUBSIDIOS Y OTRAS AYUDAS</b>	<b>\$ -</b>
<b>9100</b>	<b>Transferencias y Asignaciones</b>	<b>\$ -</b>
9105	Otros Ingresos Varios	\$ -
<b>9300</b>	<b>Subsidios y Subvenciones</b>	<b>\$ -</b>
9306	Transferencias del Fidecomiso Operador del Parque Industrial de Nogales (FOPIN)	\$ -
<b>0</b>	<b>INGRESOS DERIVADOS DE FINANCIAMIENTOS</b>	<b>\$ -</b>
<b>0300</b>	<b>Financiamiento Interno</b>	<b>\$ -</b>
0301	Financiamiento Interno	\$ -
<b>TOTAL PRESUPUESTO DE INGRESOS:</b>		<b>\$ 759,141,017.63</b>

**10.- Informe sobre la Deuda y Reporte Analítico de la Deuda**

Denominación de las Deudas	Saldo Inicial del Periodo	Saldo Final del Periodo
Deuda Pública a Largo Plazo	485,259,815	481,974,598
<b>Total de Otros Pasivos</b>	<b>334,803,077</b>	<b>312,721,532</b>
<b>Total de Deuda Pública y Otros Pasivos</b>	<b>820,062,892</b>	<b>794,696,130</b>

Se aprecia una disminución de pasivos de un 3% aproximadamente respecto al cierre del ejercicio 2023.



**Municipio de Nogales Sonora**  
**Notas a los Estados Financieros al Avance de Cuenta Pública**  
**Al 30 de Junio de 2024**



**COMPARATIVO DE LA RELACIÓN DEUDA PÚBLICA BRUTA TOTAL A PRODUCTO INTERNO BRUTO DEL ESTADO AL 30 DE JUNIO 2024 Y AL 31 DE DICIEMBRE DE 2023**

	Al 31 de diciembre de 2023	Segundo Trimestre 2024
Producto interno bruto estatal	\$ 784,273,000,000.00	\$ 137,280,003,840.00
Saldo de la deuda pública	\$ 485,259,814.86	\$ 481,974,598.27
Porcentaje	0.06187%	0.35109%

**COMPARATIVO DE LA RELACIÓN DEUDA PÚBLICA BRUTA TOTAL A INGRESOS PROPIOS DEL MUNICIPIO AL 31 DE DICIEMBRE 2023 Y AL 30 DE JUNIO 2024**

	Al 31 de diciembre de 2023	Segundo Trimestre 2024
Ingresos Propios	\$ 358,577,621.31	\$ 200,532,800.51
Saldo de la Deuda Pública	\$ 485,259,814.86	\$ 481,974,598.27
Porcentaje	135%	240%

➤ **Crédito a Largo Plazo**

Con fecha 27 de diciembre de 2019, se publicó en el Boletín Oficial del Estado de Sonora, el Decreto número 97 (el "Decreto de Autorización") por virtud del cual el Congreso del Estado de Sonora autorizó al Municipio a contratar uno o varios créditos hasta por un monto de \$ 530,008,016.73 (quinientos treinta millones ocho mil dieciséis pesos 73/100 M.N.) más las cantidades necesarias para sufragar gastos asociados con los actos previstos en el Decreto de Autorización, incluyendo, pero no limitado, a comisiones de terminación anticipada, constitución de fondos de reserva y demás gastos previstos en el decreto; constituir, modificar o extinguir fuentes de pago, garantías u otros mecanismos de apoyo y/o soporte financiero, afectar ingresos, constituir reservas, contratar coberturas, instrumentos derivados, garantías de pago y gastos relacionados. El destino del financiamiento en términos del Decreto de Autorización es el refinanciamiento del contrato de apertura de crédito simple celebrado entre Banco Interacciones, S.A., Institución de Banca Múltiple, Grupo Financiero Interacciones, en su carácter de acreditado, hasta por el monto de \$ 582,000,000.00 (quinientos ochenta y dos millones de pesos 00/100 M.N), de fecha 06 de mayo de 2013, mismo que se encuentra inscrito en el Registro



**NOGALES**

NOGALES SONORA 2021-2024

## Municipio de Nogales Sonora

### Notas a los Estados Financieros al Avance de Cuenta Pública

Al 30 de Junio de 2024



H. AYUNTAMIENTO CONSTITUCIONAL  
NOGALES, SONORA.  
2021-2024

Público Único de Financiamientos y Obligaciones de Entidades Federativas y Municipios, bajo el folio número P26-0513059, de fecha 30 de mayo de 2013.

En abril 2020 el municipio de Nogales, Sonora contrató el financiamiento bancario con Banco Mercantil del Norte, S.A por el monto de MXN508.7 millones, que fue registrado con el número SH-DGCP-268/2020 ante el Registro Estatal de Deuda Pública. El crédito Banorte 2020 es a un plazo de 20 años; los recursos se destinarán al refinanciamiento de la deuda del Municipio. La tasa de interés aplicable es TIEE28 más 0.99%, la cual, varía con el período de vida del crédito. El perfil de amortización del principal es mensual de 1.3%. El monto afectado del Fondo General de Participaciones (FGP) es del 70%. Para el pago del financiamiento se encuentra afectado, a un fideicomiso, el 70% del porcentaje del Fondo General de Participaciones (FGP) que le corresponden al municipio de Nogales. El crédito se encuentra inscrito en el fideicomiso irrevocable de administración y fuente de pago con el número 15107-6-261 con Banco del Bajío, S.A., Institución de Banca Múltiple, en el cual se reciben los recursos afectados para el pago del servicio de la deuda. Esto último asegura los pagos completos y oportunos del servicio de la deuda ya que el patrimonio del fideicomiso es del 100% de las participaciones recibidas y el crédito inscrito cuenta con un porcentaje asignado del 70% de éstas.

Cobertura de Tasa de Interés. El contrato del financiamiento tiene la obligación de contratar una cobertura de tasa de interés, el Municipio cuenta con 120 días naturales siguientes de la fecha de disposición del crédito, todavía no ha sido contratado ningún instrumento de cobertura. Esta es una obligación de hacer en el contrato del financiamiento, por lo que, en caso de incumplirla podría verse un evento de aceleración

Fondo de Reserva. El crédito inscrito en el fideicomiso tiene la obligación de constituir, incrementar y, en su caso, restituir un fondo de reserva durante su vigencia. El fondo de reserva debe ser equivalente a dos veces el promedio mensual del pago del servicio de la deuda del año a partir de la primera fecha de disposición; éste se actualizará cada año.

Cobertura del Servicio de la Deuda. Se proyectan coberturas del servicio de la deuda altas, sin considerar el fondo de reserva. El crédito comienza con una sobretasa de 0.99% para los primeros 59 meses del crédito; a partir de ese período, la sobretasa corresponde a la calificación crediticia y a su vez, incrementa gradualmente con respecto al período de vida del crédito llegando hasta 3.79%, conforme al contrato del crédito.

La calificación del financiamiento está vinculada a la calidad crediticia del municipio de Nogales, por lo que un movimiento en la calificación al alza de este aumentaría la calificación crediticia del financiamiento en la misma dirección. Por otra parte, un incumplimiento de las obligaciones establecidas en los documentos de la transacción o alguna otra que se considere incrementalmente el riesgo, podría derivar en un ajuste a la baja en la calificación del financiamiento.





**NOGALES**

NOGALES SONORA 2021-2024

**Municipio de Nogales Sonora**

**Notas a los Estados Financieros al Avance de Cuenta Pública**

**Al 30 de Junio de 2024**



H. AYUNTAMIENTO CONSTITUCIONAL  
NOGALES, SONORA.  
2021-2024

estimulen la productividad, la eficiencia, la innovación en la administración pública, propiciando un clima de negocios con certidumbre jurídica y transparencia.

**13.- Información por Segmentos**

No se considera aplicable la segmentación en nuestros estados financieros.

**14.- Eventos Posteriores al Cierre**

No se tuvieron eventos posteriores al cierre que afectaran significativamente.

**15.- Partes Relacionadas**

No existen partes relacionadas que pudieran ejercer influencia significativa sobre la toma de decisiones financieras y operativas.

**16.- Responsabilidad sobre la presentación razonable de la Información Contable**

*Bajo protesta de decir verdad declaramos que los Estados Financieros y sus notas, son razonablemente correctos y son responsabilidad del emisor.*



**Municipio de Nogales Sonora**  
**Notas a los Estados Financieros al Avance de Cuenta Pública**  
**Al 30 de Junio de 2024**



**B) NOTAS DE DESGLOSE**

**I) NOTAS AL ESTADO DE ACTIVIDADES**

**Ingresos y Otros Beneficios**

Rubro	Monto	%	Comentarios
Impuestos	\$ 135,766,125.09	18.86%	La recaudación del Impuesto Predial se ha visto muy favorecida durante el primer semestre 2024, esto debido a las diferentes estrategias de recaudación tales como incentivos y descuentos. Es el caso que el Ingreso por Predial Corriente está a punto de cumplir con el objetivo de recaudación anual. Dichas estrategias probablemente han impactado en forma negativa el Ingreso por Recaudación de Rezagos debido a que se manejan descuentos importantes para invitar a la ciudadanía a cumplir sus obligaciones
Derechos	\$ 52,088,457.01	7.24%	El derecho más relevante por su cuantía es el Derecho de alumbrado Público, de ahí le siguen los derechos por estacionamiento y permisos de carga y descarga.
Productos	\$ 5,858,992.20	0.81%	En su mayoría corresponde a Rendimientos Financieros. En este Rubro existe una diferencia entre los ingresos presupuestales y contables debido a que el Analítico Presupuestal de Ingresos Incluye una venta de Lote de Terreno por \$83,294.54, mismos que no aparecen contablemente en productos, sino que se refleja una parte en Otros Ingresos Varios (utilidad por venta de lote) y la diferencia corresponde al valor histórico del lote que se da de baja del activo.
Aprovechamientos	\$ 6,745,238.97	0.94%	Aquí también existe una diferencia contable-presupuestal debido a que durante el Primer Trimestre 2024, se integraron a los ingresos presupuestales Remanentes de 2023, específicamente recursos Etiquetados para Obra que se recibieron en diciembre y que por el proceso de contratación no pudieron ejercerse a tiempo.
Participaciones, Aportaciones, Convenios, Incentivos Derivados de la Colaboración Fiscal y Fondos Distintos de Aportaciones	\$ 519,362,685.33	72.14%	El Municipio de Nogales recibió Aportaciones por \$145,182,790.08 al segundo trimestre 2024, el .136% de la Ley de Recaudación federal Participable es el monto más relevante en el rubro por \$144,614,750.00 seguido del Fondo General de Participaciones por \$138,121,214.18
Otros Ingresos y Beneficios varios	\$ 73,987.24	0.01%	Si bien el monto no es relevante, la naturaleza del ingreso si lo es, ya que corresponde a la ganancia (utilidad) por la venta de lotes de terrenos.
	<b>719,895,485.84</b>	<b>100%</b>	



**NOGALES**

NOGALES SONORA 2021-2024

**Municipio de Nogales Sonora**  
**Notas a los Estados Financieros al Avance de Cuenta Pública**  
**Al 30 de Junio de 2024**



H. AYUNTAMIENTO CONSTITUCIONAL  
NOGALES, SONORA.  
2021-2024

	RUBRO	RECAUDADO
4212-01	Fondo p/ Fortalecimiento Municipal	\$ 120,137,214.48
4212-02	Fondo Aportación p/la Infraestructura	\$ 25,045,575.60
<b>Subtotal Aportaciones</b>		<b>\$145,182,790.08</b>
4151-03	Otorgamiento de Financiamiento Rendimiento de Capitales	\$ 5,791,469.22
<b>Subtotal Productos Financieros</b>		<b>\$5,791,469.22</b>
<b>TOTAL</b>		<b>\$150,974,259.30</b>

**Gastos y Otras Pérdidas**

RUBRO	GASTO	%	COMENTARIOS
GASTOS DE FUNCIONAMIENTO	\$ 350,780,826.03	73%	Los gastos de funcionamiento representan el 73% del total del gasto, principalmente los servicios personales.
TRANSFERENCIAS, ASIGNACIONES, SUBSIDIOS Y OTRAS AYUDAS	\$ 92,692,545.59	19%	Este rubro representa el 19% del total del gasto, y se concentra principalmente en las transferencias y subsidios a los Organismos paramunicipales.
INTERESES, COMISIONES Y OTROS GASTOS DE LA DEUDA	\$ 30,254,542.43	6%	Estos intereses obedecen a los compromisos establecidos en el pago de Deuda a largo plazo.
OTROS GASTOS Y PÉRDIDAS EXTRAORDINARIAS	\$ 8,482,316.91	2%	Se refiere a la depreciación del activo fijo durante el periodo enero-junio 2024
<b>TOTAL DEL GASTO</b>	<b>\$482,210,230.96</b>	<b>\$100.00</b>	

CUENTA	IMPORTE	% RESPECTO AL TOTAL DEL GASTO	COMENTARIOS
SERVICIOS PERSONALES	\$ 228,782,840.14	70%	Dentro del Estado de Actividades los Servicios Personales ocupan el primer lugar en cuanto a monto, nomina, seguridad social, prestaciones sindicales, etc.



NOGALES SONORA 2021-2024

TRANSFERENCIAS INTERNAS Y ASIGNACIONES AL SECTOR PÚBLICO	\$ 58,865,677.75	18%	Esta cuenta se compone por los subsidios y transferencias otorgados a 8 de los 10 Organismos Paramunicipales de este Municipio: CMCOP, Instituto Nogalense de las Mujeres, IMIP, Instituto del Deporte, IMFOCULTA, OOMAPAS, Preparatoria Municipal y DIF Municipal.
INTERESES DE LA DEUDA PÚBLICA	\$ 30,254,542.43	9%	La cobertura de los Intereses de la Deuda a largo Plazo durante los 6 primeros meses del ejercicio representa el 6% del total del Gasto contable.
ESTIMACIONES, DEPRECIACIONES, DETERIOROS, OBSOLESCENCIA Y AMORTIZACIONES	\$ 8,482,316.91	3%	Esta cuenta representa por si sola el 2% del gasto contable total y se refiere a la depreciación que sufrió el activo fijo de enero a junio 2024
Suma	\$326,385,377.23		

II) NOTAS AL ESTADO DE SITUACIÓN FINANCIERA

• ACTIVO

Efectivo y Equivalentes

CONCEPTO	2024	2023
1111 FONDOS FIJOS	\$ 297,849.33	\$ 52,191.51
1112 BANCOS	\$ 342,863,303.05	\$ 284,076,542.05
1114 INVERSIONES TEMPORALES	\$ .00	\$ .00
1115 FONDOS CON AFECTACION ESPECIFICAS	\$ .00	\$ .00
1116 DEPOSITOS EN GARANTIA	\$ .00	\$ .00
SUMA	\$343,161,152.38	\$284,128,733.56

Se aprecia un incremento del 21% aproximadamente respecto al cierre de 2023, 59 millones más en bancos y los fondos de caja se reabrieron al inicio del ejercicio, 34 de esos 59 millones corresponden a Recursos Federales Etiquetados para ejercerse en el transcurso de 2024.

También se cuenta con un Fondo de Inversión Pública productiva por 88.9 millones de pesos al 30 de junio, una provisión de aguinaldo 2024 de 19.3 millones y un recurso por 11.3 millones correspondiente al Fideicomiso que garantiza el pago de Deuda Pública a largo Plazo.



**NOGALES**

NOGALES SONORA 2021-2024

**Municipio de Nogales Sonora**

**Notas a los Estados Financieros al Avance de Cuenta Pública  
Al 30 de Junio de 2024**



H. AYUNTAMIENTO CONSTITUCIONAL  
NOGALES, SONORA.  
2021-2024

CUENTA	NOMBRE	2024	2023
1112-01-0001	BANORTE 5594 PARQUIMETROS	\$ 16,767.95	\$15,240.07
1112-01-0002	BANORTE 4625 HABITAT 2015	\$ 11,352.53	\$11,345.07
1112-01-0003	BANORTE 8142 PROV AGUI 2024	\$ 19,378,195.05	\$0.00
1112-02-0002	BAJIO FIDEICOMISO 15107	\$ 11,977,733.10	\$11,592,562.21
1112-02-0003	0092703800201 FIDEICOMISO BAJIO	\$ 266,516.08	\$238,323.55
1112-02-0004	BAJIO 60103 PARQUIM	\$ .02	\$0.02
1112-02-0005	0101-BANBAJIO-PRIOVISION AG 2020	\$ 13,154.62	\$13,214,592.20
1112-02-0006	BAJIO 7881 FONDO INVPUB2023	\$ 88,973,352.65	\$78,937,982.33
1112-03-0001	SCOTIABANK 2558 FIESTAS FLOR,PAT.	\$ .00	\$2,562.98
1112-03-0002	SCOTIABANK SUBSEMUN FEDERAL 2009	\$ .00	\$16,904.82
1112-03-0003	SCOTIABANK 20036192 AGUI10	\$ .00	\$2,271.60
1112-03-0004	SCOTIABANK 2521172 FOPAM	\$ .00	\$14,500.22
1112-03-0005	SCOTIABANK SUBS.2011 7855	\$ .00	\$12,556.62
1112-03-0006	SCOTIABANK 7979 FOPEDEP	\$ .00	\$13,418.04
1112-03-0007	SCOTIABANK 27987 REUB.REP.	\$ .00	\$10,665.67
1112-04-0001	SANTANDER 57986	\$ 41,237.17	\$41,237.17
1112-05-0001	BANCOMER 452342553	\$ 11,123,174.26	\$28,507,736.72
1112-05-0002	BANCOMER 00141969994	\$ 2,085,577.26	\$996,581.25
1112-05-0003	BANCOMER 706055	\$ 15,002.85	\$15,002.08
1112-05-0004	BBVA-6128 FISM 2016	\$ 16,008.65	\$16,007.83
1112-05-0005	BANCOMER 0721	\$ 104,601.45	\$91,208.53
1112-05-0006	BANCOMER 3663 FISMUN 2017	\$ 16,008.79	\$16,007.97
1112-05-0007	BANCOMER 8322 FORTALECE 2017	\$ 16,008.65	\$16,007.83
1112-05-0008	BANCOMER 8306 PROGRAMA DESARROLLO 2017	\$ 16,008.65	\$16,007.83
1112-05-0009	BANCOMER 4435 FORTALECIMIENTO FINANCIERO 2017	\$ 16,008.65	\$16,007.83
1112-05-0010	BANCOMER 8033 FONDO FRONTERAS 2017	\$ 16,008.65	\$16,007.83
1112-05-0011	BBVA 9261 NOMINA	\$ 2,191,955.62	\$5,980,436.38
1112-05-0012	BBVA 0111600524	\$ 16,000.27	\$14,000.13
1112-05-0013	BBVA 0113053563 MARIANA TRINITARIA	\$ 138,505.10	\$181,831.28
1112-05-0015	BBVA 20808 INVERSION	\$ 2,516,353.97	\$2,482,621.55

ISAF-90fcb08b-541f-d90c-86d9-258e8d4794e9

7/30/2024 10:38:08 AM



**NOGALES**

**Municipio de Nogales Sonora**

**Notas a los Estados Financieros al Avance de Cuenta Pública  
Al 30 de Junio de 2024**



H. AYUNTAMIENTO CONSTITUCIONAL  
NOGALES, SONORA.  
2021-2024

NOGALES SONORA 2021-2024

1112-05-0016	0101706144 CHEQUERA ANTERIOR	\$ 1,323,301.43	\$2,566.45
1112-05-0017	BBVA BANCOMER 1947 CONTINGENCIA COVID-19	\$ 1,022,196.25	\$435,339.76
1112-05-0018	0115319943 BBVA BANCOMER FOPIN BACHEO	\$ 948,957.87	\$948,909.64
1112-05-0020	BBVA 9144 PREDIAL X INTERNET	\$ 384,176.53	\$5,011.42
1112-05-0022	BBVA 5510 BECAS2021	\$ 15,000.00	\$15,000.44
1112-05-0023	BBVA 8949 PARTICIPACIONES EST2021	\$ 113,625,827.09	\$71,167,136.83
1112-05-0024	BBVA 4492 FOPIN OBRAS 2021	\$ 77,516.20	\$77,512.25
1112-05-0025	BBVA 9672 BECAS SINDICATO	\$ 16,000.00	\$15,000.14
1112-05-0026	BBVA 3248 PARQUIM2022	\$ 552,268.14	\$453,657.14
1112-05-0027	BBVA 8951 DLLS	\$ 102,328.65	\$76,733.32
1112-05-0028	BBVA 0118218951 DLLS COMP	\$ 1,778,195.65	\$1,219,561.02
1112-05-0029	BBVA 4978 CECOP2022	\$ 196,564.50	\$39,355.43
1112-05-0030	BBVA 7291 PREDIOS SINDIC	\$ 4,186,429.18	\$3,616,545.79
1112-05-0031	BBVA 5993 FONDO VERDE	\$ 4,347,427.39	\$3,917,313.48
1112-05-0032	BBVA 0271 OBRA MUNICIPAL	\$ 15,000.00	\$15,000.00
1112-05-0033	BBVA 6466 CONAFOR2022	\$ 4,072.40	\$6,995.30
1112-05-0035	BBVA 3912 FOPIN2022	\$ 582,561.94	\$582,532.32
1112-05-0037	BBVA 2656 FORTAMUN2023	\$ .00	\$0.00
1112-05-0038	BBVA 2702 FAISM2023	\$ .00	\$5,806,851.24
1112-05-0041	BBVA 7288 CONAFOR 2023	\$ 8,393.04	\$10,340.23
1112-05-0042	BBVA 7261 REFUGIO MUJER 2023	\$ .00	\$0.00
1112-05-0044	BBVA 2855 REPUVE 2023 CONVENIO 2023	\$ 136,148.73	\$4,769,154.10
1112-05-0045	BBVA 8551 BDAN	\$ 16,000.27	\$0.00
1112-05-0046	BBVA 6545 FOPIN 2023	\$ 23,086,507.90	\$34,895,196.39
1112-05-0047	BBVA 9305 MULTIPAGOS (PAGOS EN LÍNEA PREDIAL)	\$ 2,083,858.06	\$0.00
1112-05-0048	BBVA 4124 FORTAMUN 2024	\$ 20,022,869.08	\$0.00
1112-05-0049	BBVA 3896 FAISM 2024	\$ 14,128,388.25	\$0.00
1112-05-0050	BBVA 9151 RECEP PAGOS CIE	\$ 586,005.78	\$0.00
1112-05-0051	BBVA 5556 CONAFOR 2024	\$ 54,023.44	\$0.00



**NOGALES**

NOGALES SONORA, 2021-2024

**Municipio de Nogales Sonora**

**Notas a los Estados Financieros al Avance de Cuenta Pública  
Al 30 de Junio de 2024**



H. AYUNTAMIENTO CONSTITUCIONAL  
NOGALES, SONORA.  
2021-2024

1112-05-0052	BBVA 5742 REFUGIO MUJER 2024	\$ 14,515.35	\$0.00
1112-06-0001	BANSI 83654	\$ .50	\$ .50
1112-06-0002	BANSI 2939	\$ .02	\$ .02
1112-07-0001	BCO AZTECA 5040 REC PROP CHEQ	\$ 10,061.87	\$10,056.24
1112-08-0001	BANREGIO CAP 8489	\$ 11,837,403.45	\$11,837,403.45
1112-09-0001	BANAMEX 3106140 CORRIENTE	\$ 2,735,772.10	\$1,663,741.54
		<b>\$342,863,303.05</b>	<b>\$ 284,076,542.05</b>

**Derechos a Recibir Efectivo y Equivalentes y Bienes o Servicios**

CUENTA	RUBRO	2024	2023
1122	CUENTAS POR COBRAR A CORTO PLAZO	\$ 513,511.57	\$595,036.49
1123	DEUDORES DIVERSOS	\$ 124,098,540.26	\$117,888,349.11
1125	FUNCIONARIOS Y EMPLEADOS	\$ 548,690.44	\$241,550.65
		<b>\$125,160,742.27</b>	<b>\$118,724,936.25</b>

La cuenta 1122 tuvo una leve disminución debido a la recuperación de adeudos por venta de lotes de terrenos efectuados durante el segundo trimestre 2024.

En cuanto al aumento en Deudores Diversos corresponde principalmente a la cuenta del Fideicomiso del Bajío que concentra las participaciones federales con el objetivo de garantizar el pago de la Deuda a largo Plazo y posteriormente las transfiere al Municipio, pero durante los meses de enero a junio 2024 se ha retrasado. El saldo total de deudores diversos incluye 69.4 millones por fideicomisos, y \$40,554,881.81 que se encuentran denunciados por ser pagos efectuados a proveedores sin soporte documental.

Finalmente la cuenta de funcionarios y empleados se ha visto incrementada debido a los Adelantos de Sueldo que se han otorgado durante el primer trimestre y que habrán de recuperarse vía nomina antes del cierre de la presente administración.

Cuenta	Rubro	2024	2023
1134	ANTICIPO A PROVEEDORES DE OBRA	46,186,006.37	9,868,572.43

Los anticipos a contratista de Obra Pública que se otorgaron a finales de 2023 fueron amortizados casi en su totalidad durante el primer trimestre 2024, el monto que se aprecia al cierre de junio corresponde a anticipos otorgados en este ejercicio.

**Inventarios**

El Municipio de Nogales Sonora no realiza ningún proceso de transformación y/o elaboración de bienes, por lo cual no aplica para esta Nota.

**Almacenes**



**NOGALES**

NOGALES SONORA 2021-2024

**Municipio de Nogales Sonora**  
**Notas a los Estados Financieros al Avance de Cuenta Pública**  
**Al 30 de Junio de 2024**



H. AYUNTAMIENTO CONSTITUCIONAL  
NOGALES, SONORA.  
2021-2024

1123-01-0016	RECURSOS MATERIALES	\$ 375,343.88
--------------	---------------------	---------------

El almacén de Recursos materiales se enfoca principalmente en papelería y útiles de oficina, el método de valuación es el PEPS. Al cierre de diciembre presenta un saldo favorable. En lo que va del año ha tenido mínimo movimientos, principalmente han sido correcciones y reclasificaciones.

**Inversiones Financieras**

**Fideicomisos, Mandatos y Contratos Análogos**

Fideicomiso Santander	\$ 3,300,000.00	El Municipio de Nogales es aval de OOMAPASN en un crédito con COFIDAN. Se retienen participaciones del .136 % por \$1,650,000.00 hasta que el Organismo pague. Esta cuenta ha tenido una recuperación importante, ya que llego a tener poco más de 20 millones, por lo que ahora se considera estable. Cabe mencionar, que es el Municipio de Nogales Sonora, quien le estuvo transfiriendo a OOMAPASN durante las 3 últimas administraciones los recursos necesarios para cumplir con esta obligación y lo sigue haciendo en 2024.
Fideicomiso "Arroyo los Nogales"	\$ 20,223,702.00	El Gobierno del Estado de Sonora celebra con Banca Serfin Contrato de Fideicomiso Revocable, traslativo de dominio y garantía, mediante el cual transmite la propiedad fiduciaria de las áreas que se encuentran en cause nacional de la Cd. De Nogales, Sonora
Fideicomiso Banco del Bajío	\$ 28,442,664.79	A través de este fideicomiso se garantiza el pago de la Deuda Pública a Largo Plazo del Municipio de Nogales.

**Participaciones y Aportaciones de Capital, Inversiones a Largo Plazo y Títulos y Valores a Largo Plazo**

No se tuvieron aportaciones a Capital y no se cuenta con Inversiones, títulos y valores a Largo Plazo.

**Bienes Muebles, Inmuebles e Intangibles**

**Bienes Inmuebles, Infraestructura y Construcciones en Proceso**

CUENTA	CONCEPTO	2024	2023
1231	TERRENOS	\$ 68,758,584.59	\$68,767,891.99
1235	CONSTRUCCIONES EN PROCESO EN BIENES DE DOMINIO PÚBLICO	\$ 268,798,712.36	\$415,014,007.83
1236	CONSTRUCCIONES EN PROCESO EN BIENES PROPIOS	\$ 478,588,903.44	\$478,588,903.44
1239	OTROS BIENES INMUEBLES	\$ 112,819,665.36	\$112,819,665.36
		<b>\$928,965,865.75</b>	<b>\$1,075,190,468.62</b>





Se parecía una leve disminución en terrenos debido a la baja de un lote de terreno a valor histórico por contrato de compra venta.

Así mismo se aprecia una importante disminución en Construcciones en Proceso en Bienes de Dominio Público debido a que durante el primer trimestre de 2024 se finalizaron y entregaron el 97% de las obras en proceso del ejercicio 2023. Por lo cual de acuerdo a la ley fueron reclasificadas contra Resultados de ejercicios anteriores.

**Bienes Muebles, Intangibles y Depreciaciones**

CUENTA	CONCEPTO	2024	2023	INCREMENTO PORCENTUAL
1241	MOBILIARIO Y EQUIPO DE ADMINISTRACIÓN	\$ 41,544,526.56	\$40,161,458.86	3%
1242	MOBILIARIO Y EQUIPO EDUCACIONAL Y RECREATIVO	\$ 3,830,956.80	\$3,781,786.80	1%
1243	INSTRUMENTAL MEDICO Y DE LABORATORIO	\$ 402,462.35	\$394,297.55	2%
1244	VEHÍCULOS Y EQUIPO DE TRANSPORTE	\$ 240,754,495.67	\$205,697,178.79	17%
1245	EQUIPO DE DEFENSA Y SEGURIDAD	\$ 11,485,198.73	\$8,241,600.60	39%
1246	MAQUINARIA, OTROS EQUIPOS Y HERRAMIENTAS	\$ 87,886,144.88	\$83,530,038.55	5%
1247	COLECCIONES, OBRAS DE ARTE Y OBJETOS VALIOSOS	\$ 464,598.32	\$464,598.32	0%
1248	ACTIVOS BIOLÓGICOS	\$ 966,675.80	\$966,675.80	0%
		<b>\$387,335,059.11</b>	<b>\$343,237,635.27</b>	

Durante el primer semestre 2024 se incrementó en un 17% el parque vehicular de este Municipio, dando prioridad al equipamiento de las áreas operativas con la adquisición de 5 camiones recolectores de basura, 1 retroexcavadora y 2 grúas para el área de Servicios Públicos. Así mismo se adquirieron otros 6 vehículos tipo estaquitas, 2 autobuses para 21 y 40 pasajeros a utilizarse en Bienestar Social, 1 pickup Super Duty para la Dirección de Obras Públicas, y un Sedan Dodge para la Dirección de Comunicación Social. Todo mediante recurso propio.

Por otra parte, en el ejercicio del Recurso FORTAMUN 2024 se adquirieron 12 vehículos tipo patrullas.

Así mismo, el Municipio de Nogales Sonora adquirió mediante recursos propios 6 motocicletas, armas y cartuchos para el equipamiento de Seguridad Pública.

Así mismo el incremento que se aprecia en Maquinaria, Otros equipos y Herramientas obedece principalmente a la adquisición de 3 Barredoras para el área de Barrido de Calles. Reiterando con esto el mejoramiento de los servicios públicos e Imagen Urbana de nuestra ciudad.



**NOGALES**

NOGALES SONORA 2021-2024

**Municipio de Nogales Sonora**

**Notas a los Estados Financieros al Avance de Cuenta Pública  
Al 30 de Junio de 2024**



H. AYUNTAMIENTO CONSTITUCIONAL  
NOGALES, SONORA.  
2021-2024

Por otra parte, es importante mencionar que la depreciación acumulada de enero a junio 2024 es de \$8,482,316.91.

**Estimaciones y Deterioros**

Para el cierre del segundo trimestre 2024 no se tienen estimaciones de cuentas incobrables, sin embargo, se ha estado trabajando en un programa de depuración que habrá de aplicarse en el transcurso del ejercicio 2024.

**Otros Activos**

CUENTA	CONCEPTO	2024	2023
1250	SOFTWARE	\$ 3,158,377.66	\$2,647,994.20
1271	ESTUDIOS, FORMULACION Y EVALUACION DE PROYECTOS	\$ 148,614.81	\$148,614.81
1290	OTROS ACTIVOS NO CIRCULANTES	\$35,770,000.00	\$35,770,000.00
		<b>\$39,076,992.47</b>	<b>\$38,566,609.01</b>

El incremento en este grupo obedece principalmente a la adquisición y renovación de licencias para uso de software.

El monto de otros activos circulantes corresponde al Valor de Adquisición del Predio denominado El Centauro, que al momento de la transacción no se consideró como parte de un activo fijo del Municipio ya que era para venta.

**• PASIVO**

CUENTA	CONCEPTO	2024	2023
2100	PASIVO CIRCULANTE	\$312,544,280.23	\$332,681,010.06
2200	PASIVO NO CIRCULANTE	\$482,151,850.23	\$487,381,881.88
	<b>TOTAL</b>	<b>\$794,696,130.46</b>	<b>\$820,062,891.94</b>

Se aprecia una disminución del Pasivo por casi el 3% respecto al cierre de 2023, principalmente en Pasivos a Corto Plazo debido al pago a Contratistas a corto plazo durante el primer semestre 2024.

CUENTA	CONCEPTO	2024	2023
2111	SERVICIOS PERSONALES POR PAGAR A CORTO PLAZO	\$2,245,725.58	\$2,349,693.42
2112	PROVEEDORES POR PAGAR A CORTO PLAZO	\$64,717,673.04	\$59,850,887.51
2113	CONTRATISTAS POR OBRAS PÚBLICAS POR PAGAR A CORTO PLAZO	\$63,519,768.71	\$99,339,465.84
2115	TRANSFERENCIAS OTORGADAS POR PAGAR A CORTO PLAZO	\$75,157,054.46	\$82,324,768.17
2117	RETENCIONES Y CONTRIBUCIONES POR PAGAR A CORTO PLAZO	\$83,167,958.95	\$84,935,929.32



**NOGALES**

NOGALES SONORA 2021-2024

**Municipio de Nogales Sonora**

**Notas a los Estados Financieros al Avance de Cuenta Pública  
Al 30 de Junio de 2024**



H. AYUNTAMIENTO CONSTITUCIONAL  
NOGALES, SONORA.  
2021-2024

2118	DEVOLUCIONES DE LA LEY DE INGRESOS POR PAGAR	\$165,407.52	\$428,636.29
2119	OTRAS CUENTAS POR PAGAR A CPRTO PLAZO	\$1,798,867.76	\$334,008.77

En general los pasivos a corto plazo se han mantenido estables, se aprecia un incremento en proveedores pro Pagar a Corto Plazo, pero se compensa con una importante disminución en Contratistas por Pagar a Corto Plazo. En este rubro es importante mencionar que se tienen 18 millones en Provisiones a Corto plazo que no se aprecian en la tabla y que corresponden al devengo de Aguinaldo 2024 que habrá de cubrirse en diciembre del presente ejercicio.

**Cuentas y Documentos por Pagar**

PROVEEDORES CON ANTIGÜEDAD DE SALDOS DE 8 AÑOS		
CUENTA	NOMBRE DE LA CUENTA	SALDO
2112-1-000122	DAVID ROBERTO GUIZAR RODRIGUEZ	\$ 846,350.00
2112-1-000170	CARLOS HUMBERTO MATA CUEN	\$ 430,100.25
2112-1-000196	FRANCISCO MOLINA LOPEZ	\$ 199,500.07
2112-1-000317	EDGARDO CAZAREZ BARRERA	\$ 182,224.40
2112-1-000006	CARLOS ROBERTO ABASCAL	\$ 162,207.93
2112-1-000021	AXA SEGUROS	\$ 102,817.00
2112-1-000100	JULIO GARCIA MORALES	\$ 92,366.16
2112-1-000156	LIBERTAS COMUNICACIONES	\$ 87,000.00
2112-1-000246	JUAN ANDRES SALCIDO	\$ 59,500.00
2112-1-000063	COMPU SYSTEM	\$ 31,055.56
2112-1-000033	EDGAR CAZAREZ LOPEZ	\$ 30,716.80
2112-1-000019	ANTOJERIA DE NOGALES S.A. DE C.V.	\$ 24,349.00
2112-1-000117	GOMEZ MONTIJO BALDEMAR	\$ 15,404.00
2229-01	MARTIN ALBERTO CARDENAS	\$ 177,251.96
	<b>MONTO TOTAL</b>	<b>\$2,440,843.13</b>

PROVEEDORES CON ANTIGÜEDAD DE SALDOS DE 7 AÑOS		
CUENTA	NOMBRE DE LA CUENTA	SALDO
2112-1-000139	IQX DE MEXICO SA DE CV	\$1,489,410.34
2112-1-000042	CONSULTORIA DINAMICA DEL NOROESTE SC	\$ 256,537.63
2112-1-000293	ISABEL CRISTINA VAZQUEZ MENDEZ	\$ 164,633.35
2112-1-000052	COMERCIALIZADORA MAZFE SA DE CV	\$ 127,078.00
2112-1-000216	DAVID A. PRADO TELLECHEA	\$ 108,573.87
2112-1-000132	VICTOR MANUEL IBARRA CAMARILLO	\$ 92,500.00
	<b>MONTO TOTAL</b>	<b>\$2,238,733.19</b>



**NOGALES**

NOGALES SONORA 2021-2024

**Municipio de Nogales Sonora**  
**Notas a los Estados Financieros al Avance de Cuenta Pública**  
**Al 30 de Junio de 2024**



H. AYUNTAMIENTO CONSTITUCIONAL  
NOGALES, SONORA.  
2021-2024

PROVEEDORES CON ANTIGÜEDAD DE SALDOS DE 6 AÑOS		
CUENTA	NOMBRE DE LA CUENTA	SALDO
2112-1-000003	GUADALUPE ALCARAZ BARRERA	\$ 783,000.00
2112-1-000112	GM3 INGENIERIA	\$ 718,860.97
2112-1-000254	SERFEL CONSTRUCTORES S.A. DE C.V.	\$ 265,414.88
2112-1-000153	MANUEL ISAIAS JIMENEZ	\$ 167,040.00
2112-1-000318	ARVIZU GRIJALVA CAROLINA	\$ 154,400.00
2112-1-000125	JOSE ANGEL HERNANDEZ BARAJAS	\$ 116,000.00
2112-1-000245	HECTOR SANCHEZ	\$ 114,724.00
	<b>MONTO TOTAL</b>	<b>\$2,319,439.85</b>

PROVEEDORES CON ANTIGÜEDAD DE SALDOS DE 5 AÑOS		
CUENTA	NOMBRE DE LA CUENTA	SALDO
2112-1-000121	GENERAL DE SEGUROS S.A.B.	\$2,362,797.00
2113-000359	LUIS FERNANDO VALENZUELA PEREZ	\$2,710,429.95
2112-1-000114	GRUPO NOG CAN SA DE CV	\$ 446,019.00
2112-1-000039	COHETERIA EL CACHANILLA S. DE R.L. DE C.V.	\$ 425,600.00
2112-1-000046	BERENICE ONEYDA CERVANTES MARQUEZ	\$ 396,778.00
2112-1-000017	LUIS ABEYTA RUIZ	\$ 351,377.42
2112-1-000075	EDITORIAL EL AUTENTICO S.A. DE C.V.	\$ 174,000.00
2112-1-000271	MARIA ELENA SOLIS GUTIERREZ	\$ 163,096.00
2112-1-000123	FELICIANO GUIRADO MORENO	\$ 150,800.00
2112-1-000306	LUIS ALBERTO VIVEROS HERNANDEZ	\$ 139,200.00
2112-1-000038	OSCAR RAMON CASTRO VALDEZ	\$ 139,200.00
2112-1-000212	GILBERTO ANASTACIO OROZCO OLMOS	\$ 138,593.26
2112-1-000210	ORGANIZACION KYRIAKIS SA DE CV	\$ 132,441.88
2112-1-000224	PDN PERIODICOS DOS NACIONES S DE RL DE CV	\$ 113,000.00
2112-1-000080	ESTUDIOS ESTRATEGICOS DE MERCADOS S. DE R.L. DE C.V.	\$ 103,240.00
2112-1-000143	INSTITUTO DEL SISTEMA EMPRESA INTELIGENTE ABA SC	\$ 99,924.51
2112-1-000284	CAB MAQUINARIA Y MATERIALES DE CONSTRUCCION DEL NOROESTE S DE RL DE CV	\$ 97,615.96
2112-1-000101	GARCIA MONTES YURI	\$ 80,940.80
2112-1-000258	SISTEMA ESTATAL DE INFORMACION WEB S.A. DE C.V.	\$ 80,736.00
2112-1-000154	KEILUS S DE RL	\$ 41,760.00
	<b>MONTO TOTAL</b>	<b>\$8,347,549.78</b>



**NOGALES**

NOGALES SONORA 2021-2024

**Municipio de Nogales Sonora**  
**Notas a los Estados Financieros al Avance de Cuenta Pública**  
**Al 30 de Junio de 2024**



H. AYUNTAMIENTO CONSTITUCIONAL  
NOGALES, SONORA.  
2021-2024

<b>PROVEEDORES CON ANTIGÜEDAD DE SALDOS DE 4 AÑOS</b>		
<b>CUENTA</b>	<b>NOMBRE DE LA CUENTA</b>	<b>SALDO</b>
2112-1-000076	EDITORIAL DIARIO DE LA FRONTERA S.A. DE C.V.	\$ 742,000.00
2112-1-000009	AGENCIA CAMIONERA F HINOS S DE R.L.	\$ 400,000.00
2112-1-000218	MARIA DE LOS ANGELES PEREZ TRANSVIÑA	\$ 330,404.00
2112-1-000165	GUADALUPE LOPEZ LOZOYA	\$ 272,645.95
2112-1-000140	INTERNACIONAL MODULAR	\$ 169,042.69
2112-1-000200	MARCO ANTONIO ANDRES MORENO SOUSA	\$ 133,400.00
2112-1-000171	JUAN JOSE NAVA GRANILLO	\$ 104,400.00
2112-1-000135	JOSE LUIS DE ITA SERRANO	\$ 93,634.90
2112-1-000244	JESUS ALFREDO SANCHEZ BARNET	\$ 36,748.00
	<b>MONTO TOTAL</b>	<b>\$2,282,275.54</b>

<b>PROVEEDORES CON ANTIGÜEDAD DE SALDOS DE 3 AÑOS</b>		
<b>CUENTA</b>	<b>NOMBRE DE LA CUENTA</b>	<b>SALDO</b>
2112-1-000181	MEDIOS Y EDITORIAL DE SONORA SA DE CV	\$ 968,832.00
2112-1-000269	STEREOREY MEXICO SA	\$ 484,416.00
2112-1-000202	MONSISON SOLUCIONES DEL NOROESTE SA DE CV	\$ 432,984.60
2112-1-000041	COSTA DISTRIBUCIONES DEL NORTE S DE RL DE CV	\$ 354,960.00
2112-1-000137	IMPRESORA Y EDITORIAL SA DE CV	\$ 77,910.50
2112-1-000113	GM LEGAL RECOVERY, SC	\$ 348,000.00
2112-1-000002	RODRIGO ALBERTO AGRAMON AVILA	\$ 248,936.00
2112-1-000047	COMERCIALIZADORA EPRO SA DE CV	\$ 182,066.00
2112-1-000285	TELEVISORA DE HERMOSILLO S.A. DE C.V.	\$ 145,000.00
	<b>MONTO TOTAL</b>	<b>\$3,243,105.10</b>

<b>PROVEEDORES CON ANTIGÜEDAD DE SALDOS DE 2 AÑOS</b>		
<b>CUENTA</b>	<b>NOMBRE DE LA CUENTA</b>	<b>SALDO</b>
2112-1-000026	BERNET SA DE CV	\$ 9,341,257.39
2112-1-000151	JET VAN CAR RENTAL, S.A. DE C.V.	\$ 1,320,557.56
2112-1-000007	MANUEL ALBERTO AMADOR LAGUNA MULTIFUNCIONALES Y COPIADO S.A. DE C.V.	\$ 180,746.29
2112-1-000176		\$ 164,877.56
2112-1-000267	SKIPPER LOGISTICS S DE RL DE CV	\$ 81,848.90
	<b>MONTO TOTAL</b>	<b>\$ 11,089,287.70</b>



**NOGALES**

NOGALES SONORA 2021-2024

**Municipio de Nogales Sonora**  
**Notas a los Estados Financieros al Avance de Cuenta Pública**  
**Al 30 de Junio de 2024**



H. AYUNTAMIENTO CONSTITUCIONAL  
NOGALES, SONORA.  
2021-2024

De las tablas anteriores se desprende un monto de \$31,961,234.29 que se encuentra en proceso de análisis para depuración de pasivos a corto plazo.

CUENTA	CONCEPTO	2024	2023
2220	DOCUMENTOS POR PAGAR A LARGO PLAZO	\$177,251.96	\$2,122,067.02
2233	DEUDA PUBLICA A LARGO PLAZO	\$481,974,598.27	\$485,259,814.86

Durante el primer trimestre 2024 se liquidó el adeudo con INSSUS (antes CORETT) por el pago del Predio denominado Centauro de la Frontera, cuyo adeudo data de 2010.

**Fondos y Bienes de Terceros en Garantía y/o Administración**

No se cuenta con Fondos y Bienes de Terceros en Garantía y/o Administración

**Pasivos Diferidos**

2151	INGRESOS COBRADOS POR ADELANTADO A CORTO PLAZO	\$2,800,023.00
------	--	----------------

El monto corresponde a un depósito recibido para una compra de terreno cuyo contrato no se ha concretado a la fecha.

**Provisiones**

Al cierre del trimestre enero a junio 2024 se cuenta con 18.6 en Provisiones a Corto Plazo que corresponden al Aguinaldo devengado durante este periodo del cual ya es exigible el derecho de cobro, pero que se irá acumulando durante todo el 2024 para ser liquidado en la primera decena de diciembre.

**Otros Pasivos**

No se cuenta con otros pasivos al cierre del segundo trimestre 2024.

**III) NOTAS AL ESTADO DE VARIACION EN LA HACIENDA PÚBLICA**

En el periodo que se informa no hubo variaciones al Patrimonio Contribuido. Mientras que, el patrimonio generado, procede de la recepción de las aportaciones ordinarias tanto por las entidades federativas y la Secretaría de Hacienda y Crédito Público, así como por la recepción de aportaciones extraordinarias tanto de entidades federativas y municipios. La variación existente respecto al periodo



**NOGALES**

NOGALES SONORA 2021-2024

**Municipio de Nogales Sonora**  
**Notas a los Estados Financieros al Avance de Cuenta Pública**  
**Al 30 de Junio de 2024**



H. AYUNTAMIENTO CONSTITUCIONAL  
NOGALES, SONORA.  
2021-2024

inmediato anterior, obedece a reclasificaciones tales como la Obra en Proceso que se traía de 2023 y que fue entregada a principios de 2024 fue reclasificada contra el Resultado del Ejercicio 2023.

**IV) NOTAS AL ESTADO DE FLUJOS DE EFECTIVO**

**Efectivo y Equivalentes**

Se aprecia un incremento en el flujo de efectivo de aproximadamente el 33% respecto al cierre de 2023, esto obedece principalmente a que durante el primer trimestre (enero – junio) 2024 se ha tenido un intensivo programa de recaudación con incentivos (descuentos por pronto pago).

CONCEPTO	2024	2023
1111 FONDOS FIJOS	\$ 297,849.33	\$ 52,191.51
1112 BANCOS	\$ 342,863,303.05	\$ 284,076,542.05
1114 INVERSIONES TEMPORALES	\$ .00	\$ .00
1115 FONDOS CON AFECTACION ESPECIFICAS	\$ .00	\$ .00
1116 DEPOSITOS EN GARANTIA	\$ .00	\$ .00
<b>SUMA</b>	<b>\$343,161,152.38</b>	<b>\$284,128,733.56</b>

Adquisiciones de Actividades de Inversión efectivamente pagadas		
Concepto	2024	2023
<b>Bienes Inmuebles, Infraestructura y Construcciones en Proceso</b>	<b>\$ 60,287,857.17</b>	<b>\$ 195,869,388.63</b>
Terrenos	\$ -	\$ -
Viviendas	\$ -	\$ -
Edificios No Habitacionales	\$ -	\$ -
Infraestructura	\$ -	\$ -
Construcciones en Proceso en Bienes de Dominio Público	\$ 60,287,857.17	\$ 195,869,388.63
Construcciones en Proceso en Bienes Propios	\$ -	\$ -
<b>Bienes Muebles</b>	<b>\$ 44,118,910.31</b>	<b>\$ 48,925,903.34</b>
Mobiliario y Equipo de Administración	\$ 1,182,061.99	\$ 5,869,798.79
Mobiliario y Equipo Educativo y Recreativo	\$ 45,066.00	\$ 291,574.89
Equipo e Instrumental Médico y de Laboratorio	\$ 8,164.80	\$ 264,899.56
Vehículos y Equipo Terrestre	\$ 35,057,316.88	\$ 33,958,288.47
Equipo de Defensa y Seguridad	\$ 3,243,598.13	\$ 1,432,808.95
Maquinaria, Otros Equipos y Herramientas	\$ 4,072,319.05	\$ 6,685,318.26
Colecciones, Obras de Arte y Objetos Valiosos	\$ -	\$ -
Activos Biológicos	\$ -	\$ -
Bienes Inmuebles	\$ -	\$ -



**NOGALES**

NOGALES SONORA 2021-2024

**Municipio de Nogales Sonora**  
**Notas a los Estados Financieros al Avance de Cuenta Pública**  
**Al 30 de Junio de 2024**



H. AYUNTAMIENTO CONSTITUCIONAL  
NOGALES, SONORA.  
2021-2024

Activos Intangibles	\$ 510,383.46	\$ 423,214.42
<b>Total</b>	<b>\$ 104,406,767.50</b>	<b>\$ 244,795,291.97</b>

**V) CONCILIACIÓN ENTRE LOS INGRESOS PRESUPUESTARIOS Y CONTABLES, ASI COMO ENTRE LOS EGRESOS PRESUPUESTARIOS Y LOS GASTOS CONTABLES**

**MUNICIPIO DE NOGALES**  
**Conciliación entre los Ingresos Presupuestarios y Contables**  
**Correspondiente del 1 de Enero al 30 de Junio de 2024**  
**(Cifras en pesos)**

<b>1. Total de Ingresos Presupuestarios</b>	<b>759,141,017.63</b>
<b>2. Más Ingresos Contables No Presupuestarios</b>	<b>73,987.24</b>
2.1 Ingresos Financieros	0.00
2.2 Incremento por Variación de Inventarios	0.00
2.3 Disminución del Exceso de Estimaciones por Pérdida o Deterioro u Obsolescencia	0.00
2.4 Disminución del Exceso de Provisiones	0.00
2.5 Otros Ingresos y Beneficios Varios	73,987.24
2.6 Otros Ingresos Contables No Presupuestarios	0.00
<b>3. Menos Ingresos Presupuestarios No Contables</b>	<b>39,319,519.03</b>
3.1 Productos Patrimoniales	83,294.64
3.2 Ingresos Derivados de Financiamientos	0.00
3.3 Otros Ingresos Presupuestarios No Contables	39,236,224.39
<b>4. Total de Ingresos Contables</b>	<b>719,895,485.84</b>

**MUNICIPIO DE NOGALES**  
**Conciliación entre los Egresos Presupuestarios y los Gastos Contables**  
**Correspondiente del 1 de Enero al 30 de Junio de 2024**  
**(Cifras en pesos)**

<b>1. Total de Egresos Presupuestarios</b>	<b>581,908,795.11</b>
<b>2. Menos Egresos Presupuestarios No Contables</b>	<b>162,324,270.22</b>
2.1 Materias Primas y Materiales de Producción y Comercialización	0.00
2.2 Materiales y Suministros	54,143,389.16
2.3 Mobiliario y Equipo de Administración	1,383,067.70
2.4 Mobiliario y Equipo Educativo y Recreativo	49,170.00
2.5 Equipo e Instrumental Médico y de Laboratorio	8,164.80
2.6 Vehículos y Equipo de Transporte	35,057,316.88
2.7 Equipo de Defensa y Seguridad	3,243,598.13
2.8 Maquinaria, Otros Equipos y Herramientas	4,356,106.33
2.9 Activos Biológicos	0.00
2.10 Bienes Inmuebles	0.00





**NOGALES**

NOGALES SONORA 2021-2024

**Municipio de Nogales Sonora**  
**Notas a los Estados Financieros al Avance de Cuenta Pública**  
**Al 30 de Junio de 2024**



H. AYUNTAMIENTO CONSTITUCIONAL  
NOGALES, SONORA.  
2021-2024

2.11 Activos Intangibles	510,383.46
2.12 Obra Pública en Bienes de Dominio Público	60,287,857.17
2.13 Obra Pública en Bienes Propios	0.00
2.14 Acciones y Participaciones de Capital	0.00
2.15 Compra de Títulos y Valores	0.00
2.16 Concesión de Préstamos	0.00
2.17 Inversiones en Fideicomisos, Mandatos y Otros Análogos	0.00
2.18 Provisiones para Contingencias y Otras Erogaciones Especiales	0.00
2.19 Amortización de la Deuda Pública	3,285,216.59
2.20 Adeudos de Ejercicios Fiscales Anteriores (ADEFAS)	0.00
2.21 Otros Egresos Presupuestales No Contables	0.00
<b>3. Más Gastos Contables No Presupuestarios</b>	<b>62,625,706.07</b>
3.1 Estimaciones, Depreciaciones, Deterioros, Obsolescencia y Amortizaciones	8,482,316.91
3.2 Provisiones	0.00
3.3 Disminución de Inventarios	0.00
3.4 Otros Gastos	0.00
3.5 Inversión Pública no Capitalizable	0.00
3.6 Materiales y Suministros (Consumos)	54,143,389.16
3.7 Otros Gastos Contables No Presupuestales	0.00
<b>4. Total de Gasto Contable</b>	<b>482,210,230.96</b>

**C) NOTAS DE MEMORIA**

**Cuentas de Orden Contable**

La partida Valores en Custodia registra cuentas por Cobrar del Ingreso, tales como, Predial y Multas de Tránsito, tanto del ejercicio en curso como los rezagos. En tanto que la partida Bienes en Comodato ha sido afectada por el registro de Comodato otorgado por el Gobierno del Estado a la Dirección de Seguridad Pública. La partida Litigios registra el monto estimado de los litigios en proceso y que pudieran resolverse en contra del Municipio, a partir de 2023 que se hizo el cambio del Sistema contable de Korima a SACG, se reclasifico la Cuenta denomina Sistemas Sustentables del rubro 7800 al 7400, ya que se trata también de un litigio contingente, desde septiembre de 2021 dejaron de registrarse las facturas de Sistemas Sustentables en Pasivos Contingentes. Por otra parte, en Avaes y garantías se está reconociendo como Pasivo Contingente el Crédito que mantiene OOMAPAS con COFIDAN y del cual el Municipio de Nogales Sonora es aval.

CUENTA	2024
VALORES	\$0.00
VALORES EN CUSTODIA	\$1,541,450,150.88
CUSTODIA DE VALORES	\$1,541,450,150.88



**NOGALES**

NOGALES SONORA, 2021-2024

**Municipio de Nogales Sonora**  
**Notas a los Estados Financieros al Avance de Cuenta Pública**  
**Al 30 de Junio de 2024**



H. AYUNTAMIENTO CONSTITUCIONAL  
NOGALES, SONORA.  
2021-2024

INSTRUMENTOS DE CRÉDITO PRESTADOS A FORMADORES DE MERCADO	\$0.00
PRÉSTAMO DE INSTRUMENTOS DE CRÉDITO A FORMADORES DE MERCADO Y SU GARANTÍA	\$0.00
INSTRUMENTOS DE CRÉDITO RECIBIDOS EN GARANTÍA DE LOS FORMADORES DE MERCADO	\$0.00
GARANTÍA DE CRÉDITOS RECIBIDOS DE LOS FORMADORES DE MERCADO	\$0.00
<b>EMISIÓN DE OBLIGACIONES</b>	<b>\$0.00</b>
AUTORIZACIÓN PARA LA EMISIÓN DE BONOS, TÍTULOS Y VALORES DE LA DEUDA PÚBLICA INTERNA	\$0.00
AUTORIZACIÓN PARA LA EMISIÓN DE BONOS, TÍTULOS Y VALORES DE LA DEUDA PÚBLICA EXTERNA	\$0.00
EMISIONES AUTORIZADAS DE LA DEUDA PÚBLICA INTERNA Y EXTERNA	\$0.00
SUSCRIPCIÓN DE CONTRATOS DE PRÉSTAMOS Y OTRAS OBLIGACIONES DE LA DEUDA PÚBLICA INTERNA	\$0.00
SUSCRIPCIÓN DE CONTRATOS DE PRÉSTAMOS Y OTRAS OBLIGACIONES DE LA DEUDA PÚBLICA EXTERNA	\$0.00
CONTRATOS DE PRÉSTAMOS Y OTRAS OBLIGACIONES DE LA DEUDA PÚBLICA INTERNA Y EXTERNA	\$0.00
<b>AVALES Y GARANTÍAS</b>	<b>\$0.00</b>
AVALES AUTORIZADOS	\$46,976,891.39
AVALES FIRMADOS	\$46,976,891.39
FIANZAS Y GARANTÍAS RECIBIDAS POR DEUDAS A COBRAR	\$0.00
FIANZAS Y GARANTÍAS RECIBIDAS	\$0.00
FIANZAS OTORGADAS PARA RESPALDAR OBLIGACIONES NO FISCALES DEL GOBIERNO	\$0.00
FIANZAS OTORGADAS DEL GOBIERNO PARA RESPALDAR OBLIGACIONES NO FISCALES	\$0.00
<b>JUICIOS</b>	<b>\$0.00</b>
DEMANDAS JUDICIALES EN PROCESO DE RESOLUCIÓN	\$440,896,091.95
RESOLUCIÓN DE DEMANDAS EN PROCESO JUDICIAL	\$440,896,091.95
<b>INVERSIÓN MEDIANTE PROYECTOS PARA PRESTACIÓN DE SERVICIOS (PPS) Y SIMILARES</b>	<b>\$0.00</b>
CONTRATOS PARA INVERSIÓN MEDIANTE PROYECTOS PARA PRESTACIÓN DE SERVICIOS (PPS) Y SIMILARES	\$0.00
INVERSIÓN PÚBLICA CONTRATADA MEDIANTE PROYECTOS PARA PRESTACIÓN DE SERVICIOS (PPS) Y SIMILARES	\$0.00
<b>BIENES CONCESIONADOS O EN COMODATO</b>	<b>\$0.00</b>
BIENES BAJO CONTRATO EN CONCESIÓN	\$0.00
CONTRATO DE CONCESIÓN POR BIENES	\$0.00
BIENES BAJO CONTRATO EN COMODATO	\$4,993,399.04



**NOGALES**

NOGALES SONORA 2021-2024

**Municipio de Nogales Sonora**  
**Notas a los Estados Financieros al Avance de Cuenta Pública**  
**Al 30 de Junio de 2024**



H. AYUNTAMIENTO CONSTITUCIONAL  
NOGALES, SONORA.  
2021-2024

**Cuentas de Orden Presupuestario**

Se tiene un avance en la Recaudación del 56% aproximadamente, apenas superando el presupuesto estimado para este periodo.

Se tuvieron ampliaciones presupuestales de Ingresos por \$44,702,372.83, de los cuales 39.2 millones corresponden a Remanentes del ejercicio 2023, recursos que se devengaron y recaudaron en diciembre 2023 pero que no pudieron ejercerse por el cierre del ejercicio y se habrán de ejercer durante 2024. Asimismo se tuvo un ingreso adicional correspondiente a Recursos REPUVE 2023 efectivamente recibidos durante el primer trimestre 2024.

LEY DE INGRESOS	2024
LEY DE INGRESOS ESTIMADA	1,358,150,759.10
LEY DE INGRESOS POR EJECUTAR	643,712,114.30
MODIFICACIONES A LA LEY DE INGRESOS ESTIMADA	44,702,372.83
LEY DE INGRESOS DEVENGADA	759,141,017.63
LEY DE INGRESOS RECAUDADA	759,141,017.63
<b>PRESUPUESTO DE EGRESOS</b>	
	<b>2024</b>
PRESUPUESTO DE EGRESOS APROBADO	1,358,149,555.13
PRESUPUESTO DE EGRESOS POR EJERCER	659,914,159.54
MODIFICACIONES AL PRESUPUESTO DE EGRESOS APROBADO	44,702,372.50
PRESUPUESTO DE EGRESOS COMPROMETIDO	742,937,768.09
PRESUPUESTO DE EGRESOS DEVENGADO	581,908,795.11
PRESUPUESTO DE EGRESOS EJERCIDO	558,809,932.00
PRESUPUESTO DE EGRESOS PAGADO	551,293,425.80

En cuanto al Presupuesto de Egresos se aprecia la correspondiente ampliación con el Presupuesto de Ingresos debido a los recursos considerados en el primero. Así mismo se tiene que solo se ha devengado el 43% del presupuesto estimado en todo el ejercicio 2024 y comprometido el 55% aproximadamente.

*Bajo protesta de decir verdad declaramos que los Estados Financieros y sus notas, son razonablemente correctos y son responsabilidad del emisor.*

ING. JUAN FRANCISCO GIM NOGALES  
PRESIDENTE MUNICIPAL

MTRA. JULIA PATRICIA HUERTA RIVERA  
TESORERA MUNICIPAL



**NOGALES**  
NOGALES SONORA  
2021-2024

**MUNICIPIO DE NOGALES**

Estado Analítico del Activo

Del 1 de Enero al 30 de Junio de 2024

(Cifras en Pesos)



H. AYUNTAMIENTO  
CONSTITUCIONAL  
NOGALES, SONORA.  
2021-2024

Concepto	Saldo Inicial	Cargos del Periodo	Abonos del Periodo	Saldo Final	Variación del Periodo
<b>ACTIVO</b>	<b>1,675,793,028.90</b>	<b>2,404,057,809.69</b>	<b>2,419,605,815.98</b>	<b>1,660,245,022.61</b>	<b>-15,548,006.29</b>
<b>Activo Circulante</b>	<b>413,946,354.47</b>	<b>2,299,162,145.22</b>	<b>2,197,376,486.44</b>	<b>515,732,013.25</b>	<b>101,785,658.78</b>
Efectivo y Equivalentes	284,128,733.56	1,237,860,924.55	1,178,828,505.73	343,161,152.38	59,032,418.82
Derechos a Recibir Efectivo o Equivalentes	118,724,936.25	998,510,444.40	992,074,638.38	125,160,742.27	6,435,806.02
Derechos a Recibir Bienes o Servicios	9,868,572.43	62,790,776.27	26,473,342.33	46,186,006.37	36,317,433.94
Inventarios	0.00	0.00	0.00	0.00	0.00
Almacenes	0.00	0.00	0.00	0.00	0.00
Estimación por Pérdida o Deterioro de Activos Circulantes	0.00	0.00	0.00	0.00	0.00
Otros Activos Circulantes	1,224,112.23	0.00	0.00	1,224,112.23	0.00
<b>Activo No Circulante</b>	<b>1,261,846,674.43</b>	<b>104,895,664.47</b>	<b>222,229,329.54</b>	<b>1,144,513,009.36</b>	<b>-117,333,665.07</b>
Inversiones Financieras a Largo Plazo	0.00	0.00	0.00	0.00	0.00
Derechos a Recibir Efectivo o Equivalentes a Largo Plazo	225,965.98	0.00	0.00	225,965.98	0.00
Bienes Inmuebles, Infraestructura y Construcciones en Proceso	1,075,190,468.62	60,287,857.17	206,512,460.04	928,965,865.75	-146,224,602.87
Bienes Muebles	343,237,635.27	44,097,423.84	0.00	387,335,059.11	44,097,423.84
Activos Intangibles	2,647,994.20	510,383.46	0.00	3,158,377.66	510,383.46
Depreciación, Deterioro y Amortización Acumulada de Bienes	-195,374,004.45	0.00	15,716,869.50	-211,090,873.95	-15,716,869.50
Activos Diferidos	148,614.81	0.00	0.00	148,614.81	0.00
Estimación por Pérdida o Deterioro de Activos no Circulantes	0.00	0.00	0.00	0.00	0.00
Otros Activos no Circulantes	35,770,000.00	0.00	0.00	35,770,000.00	0.00

Bajo protesta de decir verdad declaramos que los Estados Financieros y sus notas, son razonablemente correctos y son responsabilidad del emisor.

**ING. JUAN FRANCISCO GIM NOGALES**  
PRESIDENTE MUNICIPAL

**M.I.E. JULIA PATRICIA HUERTA RIVERA**  
TESORERA MUNICIPAL



**NOGALES**  
NOGALES SONORA  
2021-2024

**MUNICIPIO DE NOGALES SONORA**  
**ESTADO ANALITICO DE LA DEUDA Y OTROS PASIVOS**  
**PERÍODO: DEL 01 DE ENERO AL 30 DE JUNIO 2024**



**H. AYUNTAMIENTO**  
**CONSTITUCIONAL**  
**NOGALES, SONORA.**  
2021-2024

DENOMINACIÓN DE LAS DEUDAS	MONTO CONTRATADO (PESOS)	INSTITUCIÓN ACREEDORA	SALDO INICIAL DEL PERÍODO	SALDO FINAL DEL PERÍODO
<b>DEUDA PÚBLICA</b>				
<b>Corto Plazo</b>				
<b>Deuda Interna</b>				
Instituciones de Crédito				
Títulos y Valores			0.00	0.00
Arrendamientos Financieros			0.00	0.00
<b>Deuda Externa</b>				
Organismos Financieros Internacionales			0.00	0.00
Deuda Bilateral			0.00	0.00
Arrendamientos Financieros			0.00	0.00
<i>Subtotal Corto Plazo</i>			\$ -	\$ -
<b>Largo Plazo</b>				
<b>Deuda Interna</b>				
CRÉDITO REESTRUCTURA 2020.-22330-00001	\$ 502,330,028.98	Banco Mercantil del Norte	\$ 485,259,814.86	\$ 481,974,598.27
CREDITO CORETT.EJ. EL CENTAURO.- (2233-01-0006)	\$ 35,770,000.00	CORETT	\$ 1,944,815.06	\$ -
22290 OTROS DOCUMENTOS POR PAGAR A LARGO PLAZO			\$ 177,251.96	\$ 177,251.96
Títulos y Valores			0.00	0.00
Arrendamientos Financieros			0.00	0.00
<b>Deuda Externa</b>				
Organismos Financieros Internacionales			0.00	0.00
Deuda Bilateral			0.00	0.00
Arrendamientos Financieros			0.00	0.00
<i>Subtotal Largo Plazo</i>			\$ 487,381,881.88	\$ 482,151,850.23
Otros Pasivos				
CUENTAS POR PAGAR A CORTO PLAZO			\$ 332,681,010.06	\$ 312,544,280.23
<b>TOTAL DEUDA Y OTROS PASIVOS</b>			<b>\$ 820,062,891.94</b>	<b>\$ 794,696,130.46</b>

"Bajo protesta de decir verdad declaramos que los Estados Financieros y sus notas, son razonablemente correctos y son responsabilidad del emisor".

ING. JUAN FRANCISCO GIM NOGALES  
PRESIDENTE MUNICIPAL

MTRA. JULIA PATRICIA HUERTA RIVERA  
TESORERA MUNICIPAL

**INFORMACION**  
**PRESUPUESTARIA.**

Rubro de Ingresos	Ingreso					Diferencia (6= 5 -1)
	Estimado (1)	Ampliaciones y Reducciones (2)	Modificado (3= 1 + 2)	Devengado (4)	Recaudado (5)	
Impuestos	225,264,644.80	0.00	225,264,644.80	135,766,125.09	135,766,125.09	-89,498,519.71
Cuotas y Aportaciones de Seguridad Social	0.00	0.00	0.00	0.00	0.00	0.00
Contribuciones de Mejoras	6,000.00	0.00	6,000.00	0.00	0.00	-6,000.00
Derechos	96,278,937.33	0.00	96,278,937.33	52,088,457.01	52,088,457.01	-44,190,480.32
Productos	1,649,041.18	0.00	1,649,041.18	5,942,286.84	5,942,286.84	4,293,245.66
Aprovechamientos	14,251,209.47	39,236,224.39	53,487,433.86	45,981,463.36	45,981,463.36	31,730,253.89
Ingresos por Venta de Bienes, Prestación de Servicios y Otros Ingresos	0.00	0.00	0.00	0.00	0.00	0.00
Participaciones, Aportaciones, Convenios, Incentivos Derivados de la Colaboración Fiscal y Fondos Distintos de Aportaciones	985,700,924.32	5,466,148.44	991,167,072.76	519,362,685.33	519,362,685.33	-466,338,238.99
Transferencias, Asignaciones, Subsidios y Jubilaciones	35,000,001.00	0.00	35,000,001.00	0.00	0.00	-35,000,001.00
Ingresos Derivados de Financiamientos	1.00	0.00	1.00	0.00	0.00	-1.00
<b>Total</b>	<b>1,358,150,759.10</b>	<b>44,702,372.83</b>	<b>1,402,853,131.93</b>	<b>759,141,017.63</b>	<b>759,141,017.63</b>	<b>-599,009,741.47</b>
				Ingresos excedentes		

Estado Analítico de Ingresos Por Fuente de Financiamiento	Ingreso					Diferencia (6= 5 -1)
	Estimado (1)	Ampliaciones y Reducciones (2)	Modificado (3= 1 + 2)	Devengado (4)	Recaudado (5)	
Ingresos del Poder Ejecutivo Federal o Estatal y de los Municipios	1,358,150,759.10	44,702,372.83	1,402,853,131.93	759,141,017.63	759,141,017.63	-599,009,740.47
Impuestos	225,264,644.80	0.00	225,264,644.80	135,766,125.09	135,766,125.09	-89,498,519.71
Cuotas y Aportaciones de Seguridad Social	0.00	0.00	0.00	0.00	0.00	0.00
Contribuciones de Mejoras	6,000.00	0.00	6,000.00	0.00	0.00	-6,000.00
Derechos	96,278,937.33	0.00	96,278,937.33	52,088,457.01	52,088,457.01	-44,190,480.32
Productos	1,649,041.18	0.00	1,649,041.18	5,942,286.84	5,942,286.84	4,293,245.66
Aprovechamientos	14,251,209.47	39,236,224.39	53,487,433.86	45,981,463.36	45,981,463.36	31,730,253.89
Participaciones, Aportaciones, Convenios, Incentivos Derivados de la Colaboración Fiscal y Fondos Distintos de Aportaciones	985,700,924.32	5,466,148.44	991,167,072.76	519,362,685.33	519,362,685.33	-466,338,238.99
Transferencias, Asignaciones, Subsidios y Jubilaciones	35,000,001.00	0.00	35,000,001.00	0.00	0.00	-35,000,001.00
Ingresos de los Entes Públicos de los Poderes Legislativo y Judicial, de los Organos Autónomos y del Sector Paraestatal o Paramunicipal, así como de las Empresas Productivas del Estado	0.00	0.00	0.00	0.00	0.00	0.00
Cuotas y Aportaciones de Seguridad Social	0.00	0.00	0.00	0.00	0.00	0.00
Productos	0.00	0.00	0.00	0.00	0.00	0.00
Ingresos por Venta de Bienes, Prestación de Servicios y Otros Ingresos	0.00	0.00	0.00	0.00	0.00	0.00
Transferencias, Asignaciones, Subsidios y Jubilaciones	0.00	0.00	0.00	0.00	0.00	0.00
Ingresos derivados de financiamiento	1.00	0.00	1.00	0.00	0.00	-1.00
Ingresos Derivados de Financiamientos	1.00	0.00	1.00	0.00	0.00	-1.00
<b>Total</b>	<b>1,358,150,759.10</b>	<b>44,702,372.83</b>	<b>1,402,853,131.93</b>	<b>759,141,017.63</b>	<b>759,141,017.63</b>	<b>-599,009,741.47</b>
				Ingresos excedentes		




**MUNICIPIO DE NOGALES**  
**Estado Analítico del Ejercicio del Presupuesto de Egresos**  
**Clasificación por Objeto del Gasto (Capítulo y Concepto)**  
**Del 1 de Enero al 30 de Junio de 2024**



Concepto	Egresos			Subejercicio
	Aprobado 1	Ampliaciones/ (Reducciones) 2	Modificado 3 = (1 + 2)	
			4	6 = (3 + 4)
<b>Servicios Personales</b>				
Remuneraciones al Personal de Carácter Permanente	459,558,886	0	459,558,886	209,504,918
Remuneraciones al Personal de Carácter Transitorio	271,557,667	-17,354,083	254,203,583	139,488,744
Remuneraciones Adicionales y Especiales	1,000,000	53,813	1,053,813	38,925
Seguridad Social	57,721,167	17,300,270	75,021,437	22,488,917
Otras Prestaciones Sociales y Económicas	106,069,633	2,594,497	108,664,130	41,480,916
Provisiones	33,210,420	-2,594,497	30,615,923	5,997,415
Pago de Estímulos a Servidores Públicos	0	0	0	0
0	0	0	0	0
0	0	0	0	0
<b>Materiales y Suministros</b>	100,129,000	1,698,035	101,827,035	49,645,347
Materiales de Administración, Emisión de Documentos y Artículos Oficiales	5,190,322	-111,832	5,078,489	2,130,878
Alimentos y Utensilios	2,502,576	-153,113	2,349,463	877,110
Materiales Primas y Materiales de Producción y Comercialización	50,000	0	50,000	0
Materiales y Artículos de Construcción y de Reparación	13,434,462	2,805,744	16,240,206	8,855,871
Productos Químicos, Farmacéuticos y de Laboratorio	3,089,401	122,300	3,211,701	2,573,166
Combustibles, Lubrificantes y Aditivos	43,322,241	-1,100,120	42,222,121	22,611,163
Vestuario, Blancos, Prendas de Protección y Artículos Deportivos	6,342,029	1,159,359	7,501,388	3,738,669
Materiales y Suministros Para Seguridad	1,400,012	592,251	1,992,263	1,349,678
Herramientas, Refacciones y Accesorios Menores	24,797,957	-1,616,552	23,181,404	10,027,102
<b>Servicios Generales</b>	149,839,200	-2,119,393	147,719,807	67,854,989
Servicios Básicos	43,800,582	-1,430	43,799,152	19,994,600
Servicios de Arrendamiento	15,947,732	-1,343,196	14,604,536	6,576,120
Servicios Profesionales, Científicos, Técnicos y Otros Servicios	18,598,692	-1,052,527	17,546,165	6,954,442
Servicios Financieros, Bancarios y Comerciales	20,506,285	1,263,556	21,769,821	11,216,910
Servicios de Instalación, Reparación, Mantenimiento y Conservación	14,735,770	-3,407,471	11,328,299	3,288,940
Servicios de Comunicación Social y Publicidad	9,429,071	0	9,429,071	4,651,341
Servicios de Traslado y Viáticos	2,624,091	-152,305	2,471,786	699,246
Servicios Oficiales	8,830,771	2,755,000	11,585,771	5,029,790
Otros Servicios Generales	15,366,205	-181,000	15,185,205	6,363,600
<b>Transferencias, Asignaciones, Subsidios y Otras Ayudas</b>	226,664,528	1,786,331	228,450,859	89,421,646
Transferencias Internas y Asignaciones al Sector Público	135,402,654	1,416,731	136,819,385	55,594,778
Transferencias al Resto del Sector Público	0	0	0	0
Subsidios y Subvenciones	0	0	0	0
Ayudas Sociales	50,521,158	369,600	50,890,758	15,630,720
Pensiones y Jubilaciones	38,387,647	0	38,387,647	17,889,492
Transferencias a Fideicomisos, Mandatos y Otros Análogos	0	0	0	0
Transferencias a la Seguridad Social	0	0	0	0
Donativos	2,353,069	0	2,353,069	306,656
Transferencias al Exterior	0	0	0	0
<b>Bienes Muebles, Inmuebles e Intangibles</b>	59,089,757	5,902,836	64,992,593	44,607,807
Mobiliario y Equipo de Administración	5,483,540	43,280	5,526,820	1,383,068
Mobiliario y Equipo Educativo y Recreativo	687,947	3,120	691,067	49,170
Equipo e Instrumental Médico y de Laboratorio	600,000	110,000	710,000	8,165
Vehículos y Equipo de Transporte	36,884,987	5,024,716	41,909,703	35,057,317

SIAF-70545923-10bb-d140-3806265766e2931d  
7/30/2024 11:27:03 AM





**MUNICIPIO DE NOGALES**  
**Estado Analítico del Ejercicio del Presupuesto de Egresos**  
**Clasificación por Objeto del Gasto (Capítulo y Concepto)**  
**Del 1 de Enero al 30 de Junio de 2024**



Concepto	Aprobado		Ampliaciones/ (Reducciones)		Egresos Modificado		Devengado		Pagado		Subejercicio	
	1	13	2	3 = (1 + 2)	4	5	6 = (3 + 4)					
Equipo de Defensa y Seguridad												
Maquinaria, Otros Equipos y Herramientas	13,297,930	3,243,936	-2,282,218	11,015,712	3,243,936	3,243,936	3,243,936	3,243,936	3,243,936	3,243,936	351	
Activos Biológicos	399,858	-265,000		134,858	134,858	134,858	134,858	134,858	134,858	134,858	134,858	
Bienes Inmuebles	1,175,503	0		1,175,503	1,175,503	1,175,503	1,175,503	1,175,503	1,175,503	1,175,503	1,175,503	
Activos Intangibles	550,000	25,000		575,000	575,000	575,000	575,000	575,000	575,000	575,000	575,000	
<b>Inversión Pública</b>	<b>247,642,147</b>	<b>42,622,834</b>		<b>290,264,981</b>	<b>290,264,981</b>	<b>290,264,981</b>	<b>290,264,981</b>	<b>290,264,981</b>	<b>290,264,981</b>	<b>290,264,981</b>	<b>290,264,981</b>	
Obra Pública en Bienes de Dominio Público	247,642,147	42,622,834		290,264,981	290,264,981	290,264,981	290,264,981	290,264,981	290,264,981	290,264,981	290,264,981	
Obra Pública en Bienes Propios	0	0		0	0	0	0	0	0	0	0	
Proyectos Productivos y Acciones de Fomento	0	0		0	0	0	0	0	0	0	0	
Inversiones Productivas	10,000,000	-5,188,271		4,811,729	4,811,729	4,811,729	4,811,729	4,811,729	4,811,729	4,811,729	4,811,729	
Inversiones para el Fomento de Actividades Productivas	0	0		0	0	0	0	0	0	0	0	
Acciones y Participaciones de Capital	0	0		0	0	0	0	0	0	0	0	
Compra de Títulos y Valores	0	0		0	0	0	0	0	0	0	0	
Concesión de Préstamos	0	0		0	0	0	0	0	0	0	0	
Inversiones en Fideicomisos, Mandatos y Otros Análogos	0	0		0	0	0	0	0	0	0	0	
Citas Inversiones Financieras	0	0		0	0	0	0	0	0	0	0	
Provisiones para Contingencias y Otras Erogaciones Especiales	10,000,000	-5,188,271		4,811,729	4,811,729	4,811,729	4,811,729	4,811,729	4,811,729	4,811,729	4,811,729	
<b>Participaciones y Aportaciones</b>	<b>0</b>	<b>0</b>		<b>0</b>	<b>0</b>	<b>0</b>	<b>0</b>	<b>0</b>	<b>0</b>	<b>0</b>	<b>0</b>	
Participaciones	0	0		0	0	0	0	0	0	0	0	
Aportaciones	0	0		0	0	0	0	0	0	0	0	
Convenios	0	0		0	0	0	0	0	0	0	0	
<b>Deuda Pública</b>	<b>95,226,036</b>	<b>0</b>		<b>95,226,036</b>	<b>95,226,036</b>	<b>95,226,036</b>	<b>95,226,036</b>	<b>95,226,036</b>	<b>95,226,036</b>	<b>95,226,036</b>	<b>95,226,036</b>	
Amortización de la Deuda Pública	6,924,011	0		6,924,011	6,924,011	6,924,011	6,924,011	6,924,011	6,924,011	6,924,011	6,924,011	
Intereses de la Deuda Pública	68,000,000	0		68,000,000	68,000,000	68,000,000	68,000,000	68,000,000	68,000,000	68,000,000	68,000,000	
Comisiones de la Deuda Pública	0	0		0	0	0	0	0	0	0	0	
Gastos de la Deuda Pública	0	0		0	0	0	0	0	0	0	0	
Costo por Coberturas	7,000,000	0		7,000,000	7,000,000	7,000,000	7,000,000	7,000,000	7,000,000	7,000,000	7,000,000	
Apoyos Financieros	0	0		0	0	0	0	0	0	0	0	
Adeudos de Ejercicios Fiscales Anteriores (Adefes)	13,302,025	0		13,302,025	13,302,025	13,302,025	13,302,025	13,302,025	13,302,025	13,302,025	13,302,025	
<b>Total del Gasto</b>	<b>1,358,149,555</b>	<b>44,702,373</b>		<b>1,402,851,928</b>	<b>1,402,851,928</b>	<b>1,402,851,928</b>	<b>1,402,851,928</b>	<b>1,402,851,928</b>	<b>1,402,851,928</b>	<b>1,402,851,928</b>	<b>820,943,133</b>	



Concepto	Egresos			Pagado	Subejercicio	
	Aprobado	Ampliaciones/ (Reducciones)	Modificado			
	1	2	3 = (1 + 2)	4	5	6 = (3 - 4)
<b>H.AYUNTAMIENTO</b>						
OFICINA DE REGIDORES	14,950,168	0	14,950,168	6,953,211	6,408,552	7,996,957
SINDICATURA	14,950,168	0	14,950,168	6,953,211	6,408,552	7,996,957
DESPACHO DEL SINDICO	13,976,165	0	13,976,165	3,668,665	3,381,460	10,307,500
PRESIDENCIA MUNICIPAL	18,767,724	2,843,000	21,710,724	11,139,188	10,398,048	10,571,536
DESPACHO DEL PRESIDENTE	17,435,093	2,843,000	20,378,093	10,607,574	9,900,295	9,770,519
SECRETARIA PARTICULAR	1,332,630	0	1,332,630	531,614	497,753	801,017
SECRETARIA DEL AYUNTAMIENTO	60,717,636	553,537	61,271,173	26,525,089	25,202,273	34,746,084
DESPACHO DEL SECRETARIO DEL AYUNTAMIENTO	40,761,859	3,498,398	44,260,257	17,306,136	16,810,687	28,954,121
SUBDIR. DE SERVICIOS DE GOBIERNO	510,443	0	510,443	287,152	244,487	243,291
COMISARIAS	628,898	40,466	669,364	311,649	286,344	357,715
PROTECCIÓN CIVIL	2,690,199	300,921	2,991,121	1,346,120	1,234,538	1,645,001
JUZGADO CALIFICADOR	9,337,505	-2,327,458	7,010,047	4,330,576	3,946,506	2,679,471
INSPECCIÓN Y VIGILANCIA	5,775,902	-964,190	4,811,713	2,478,660	2,233,621	2,333,053
ACCIÓN CIVICA	1,012,829	5,400	1,018,229	484,796	446,090	533,433
<b>TESORERIA MUNICIPAL</b>						
DESPACHO DEL TESORERO	299,136,363	-3,771,540	295,364,823	123,925,473	118,774,974	171,433,350
DIR. DE INGRESOS	6,108,648	-319,851	5,788,797	2,710,811	2,581,137	3,077,986
DIR. CATASTRO Y EJECUCIÓN FISCAL	22,993,381	2,736,208	25,729,589	14,379,192	13,714,344	11,350,396
DIR. DE EGRESOS Y CONTABILIDAD.	11,927,239	-2,442,086	9,485,152	4,982,333	4,119,654	4,502,819
PROGRAMACIÓN Y PRESUPUESTO	140,179,043	-5,140,008	135,039,035	49,766,491	48,575,179	85,272,544
CMCOP	733,390	0	733,390	284,205	233,120	469,185
IMIP	4,073,314	0	4,073,314	1,308,362	1,194,848	2,765,011
DIF	4,709,545	-22,634	4,687,011	2,236,650	2,096,250	2,450,361
IMDEP	46,262,118	0	46,262,118	19,074,982	17,405,047	27,187,135
IMFOCULTA	20,000,000	0	20,000,000	9,836,175	9,280,630	10,163,825
PREPARATORIA MUNICIPAL	22,881,243	0	22,881,243	9,462,221	8,869,574	13,419,022
INMUJER	11,440,000	0	11,440,000	5,402,287	5,402,287	6,037,713
<b>SERVICIOS PÚBLICOS MUNICIPALES</b>						
DESPACHO DEL DIRECTOR DE SERVICIOS PÚBLICOS	7,828,443	1,416,731	9,245,175	4,501,822	4,312,904	4,743,353
DEPTO. DE ALUMBRADO PÚBLICO	176,833,181	0	176,833,181	96,850,631	93,973,431	80,082,550
LIMPIA Y RECOLECCIÓN DE BASURA	7,809,729	-2,125,110	5,684,619	3,482,982	3,196,418	2,201,637
RELLENO SANITARIO Y CTRO. TRANSF.	59,215,576	379,060	59,594,636	28,401,289	28,252,555	31,193,347
DEPTO. RASPADO Y NIVELACIÓN DE CALLES	87,401,532	3,084,596	90,486,128	52,494,199	50,002,629	37,991,929
DIRECCION SEGURIDAD PUBLICA MUNICIPAL	4,836,202	241,000	5,077,202	2,396,063	2,194,746	2,881,139
DESPACHO DEL DIRECTOR DE SEGURIDAD PÚBLICA	17,670,141	-1,579,546	16,090,595	10,076,098	9,927,084	6,014,496
DEPTO. DE POLICÍA PREVENTIVA	222,197,155	0	222,197,155	118,758,041	109,160,908	103,439,114
DEPTO. DE POLICÍA DE TRANSITO	5,421,190	0	5,421,190	2,535,522	2,325,667	2,885,669
SUBDIRECCIÓN DE ADMINISTRACIÓN	140,602,814	-2,977,198	137,625,616	77,324,750	70,418,580	60,300,665
DELEGACIÓN SUR	31,946,294	2,863,923	34,810,216	16,957,015	15,665,905	17,843,201
DELEGACIÓN ESTE	30,523,700	-1,166,720	29,356,980	14,856,824	14,259,288	14,500,156
SUB DELEGACIÓN NOROESTE	2,251,993	211,045	2,463,037	1,282,564	1,185,782	1,180,473
ÓRGANO DE CONTROL Y EVALUACIÓN GUBERNAMENTAL	5,317,860	363,080	5,680,940	2,580,234	2,349,405	3,100,706
DESPACHO DEL DIRECTOR DEL ÓRGANO DE CONTROL Y EVALUACIÓN	4,011,464	490,110	4,501,574	2,200,845	2,028,740	2,300,729
DIRECCIÓN DE ASUNTOS INTERNOS	2,122,041	225,760	2,347,802	1,020,288	928,560	1,327,514
<b>OFICIAIA MAYOR</b>						
ÓRGANO DE CONTROL Y EVALUACIÓN GUBERNAMENTAL	8,526,172	0	8,526,172	3,408,779	3,055,219	5,117,393
DESPACHO DEL DIRECTOR DEL ÓRGANO DE CONTROL Y EVALUACIÓN	7,798,239	-41,540	7,756,699	3,294,155	2,968,288	4,462,544
DIRECCIÓN DE ASUNTOS INTERNOS	727,933	41,540	769,473	114,624	86,930	654,849
<b>TOTALES</b>	<b>109,515,380</b>		<b>109,515,380</b>	<b>43,543,816</b>	<b>40,083,669</b>	<b>65,871,564</b>

ISAF-c269a906-0f8d50d-5080-919269a9268d50d-515-380

7/30/2024 11:28:14 AM

DESPACHO DEL OFICIAL MAYOR	18,040,122	-25,000	18,015,122	7,147,687	6,379,150	10,867,435
DESPACHO DEL SUB OFICIAL	2,915,766	1,561	2,917,327	1,484,471	1,348,290	1,432,856
DEPTO. DE RECURSOS HUMANOS	74,004,180	0	74,004,180	29,180,571	27,234,572	44,823,609
BIENES Y SERVICIOS.	5,567,933	-1,561	5,566,372	2,611,889	2,363,214	2,954,483
RASTRO	6,246,822	0	6,246,822	2,012,650	1,705,573	4,234,171
TALLER MUNICIPAL	2,740,558	25,000	2,765,558	1,106,548	1,032,871	1,659,010
DIRECCIÓN DE COMUNICACIÓN SOCIAL	16,353,364	0	16,353,364	7,903,461	7,362,159	8,449,903
DESPACHO DEL DIRECTOR DE COMUNICACIÓN SOCIAL	16,353,364	0	16,353,364	7,903,461	7,362,159	8,449,903
DIR. BIENESTAR SOCIAL	31,971,611	-47,937	31,923,674	15,690,202	14,919,977	16,233,472
DESPACHO DEL DIR. BIENESTAR SOCIAL	31,971,611	-47,937	31,923,674	15,690,202	14,919,977	16,233,472
DIRECCIÓN DE DESARROLLO ECONÓMICO	5,553,071	0	5,553,071	1,930,711	1,760,222	3,622,361
DESPACHO DEL DIR. DE DESARROLLO ECONÓMICO	5,553,071	0	5,553,071	1,930,711	1,760,222	3,622,361
SECRETARÍA DE INFRAESTRUCTURA DEL DESARROLLO URBANO Y ECOLOGÍA	291,096,015	45,025,312	336,121,327	81,211,271	79,573,893	254,910,656
DESPACHO DEL SECRETARIO DE DESARROLLO URBANO	5,883,957	-249,396	5,634,560	2,766,081	2,720,806	2,878,479
COORDINACIÓN ADMINISTRATIVA	11,011,194	2,249,771	13,260,965	7,203,769	6,582,649	6,057,196
DIRECCIÓN DE OBRAS PÚBLICAS	249,840,479	42,608,890	292,449,369	61,342,838	61,248,431	231,106,531
DEPTO. DE PRESUPUESTOS Y SUPERV.	2,571,135	30,197	2,601,332	1,277,735	1,171,317	1,323,597
DEPTO. DE CONSTRUCCIÓN Y CONSERV	4,925,161	125,000	5,050,161	2,480,211	2,270,266	2,569,950
DEPTO. DE ESTUDIOS Y PROYECTOS	3,325,498	9,347	3,334,846	1,642,567	1,486,684	1,692,279
DEPTO. DE CONTRATOS Y LICITACIONES	962,140	11,653	973,793	523,088	482,102	450,705
DEPTO. DE VIALIDAD Y TRANSITO	3,006,650	75,000	3,081,650	1,156,471	1,029,305	1,925,180
DIR. ADVA DEL ORDENAMIENTO URBANO	5,831,048	157,207	5,988,255	1,012,106	925,324	4,976,150
DEPTO. DE ADMINISTRACIÓN URBANA	1,219,387	7,643	1,227,030	597,574	545,250	629,456
DEPTO. DE ADMÓN. Y PRESERV ECOLÓGICA	1,024,364	0	1,024,364	520,937	477,322	503,426
DEPTO. DE LICENCIAS DE CONSTRUCCIÓN	1,495,002	0	1,495,002	697,895	634,437	797,107
DIRECCIÓN JURÍDICA	5,631,718	0	5,631,718	2,337,044	2,104,542	3,294,675
DESPACHO DEL DIRECTOR JURÍDICO	5,631,718	0	5,631,718	2,337,044	2,104,542	3,294,675
DIRECCIÓN DE EDUCACIÓN	18,450,358	0	18,450,358	9,266,308	9,103,656	9,184,051
DESPACHO DEL DIRECTOR DE EDUCACIÓN	18,450,358	0	18,450,358	9,266,308	9,103,656	9,184,051
SUB-DIRECCIÓN DE EDUCACIÓN	17,715,415	0	17,715,415	8,891,620	8,761,555	8,823,795
DIRECCIÓN DE SALUD	734,943	0	734,943	374,688	342,101	360,256
DESPACHO DEL DIRECTOR DE SALUD	734,943	0	734,943	374,688	342,101	360,256
DIRECCIÓN DE IMAGEN URBANA	11,110,273	0	11,110,273	4,978,694	4,619,846	6,131,579
DESPACHO DEL DIRECTOR DE IMAGEN URBANA	11,110,273	0	11,110,273	4,978,694	4,619,846	6,131,579
DESPACHO DEL DIRECTOR DE IMAGEN URBANA	41,103,431	0	41,103,431	18,405,697	16,863,451	22,697,735
LIMPIA Y BARRIDA DE CALLES	9,490,063	1,202,000	10,692,063	5,892,464	5,622,445	4,799,579
PANTEONES PARQUES Y JARDINES	10,001,570	-110,000	9,891,570	4,495,057	4,176,444	5,396,513
DEPTO. DE REPARTO DE AGUA	18,092,737	-1,192,000	16,900,737	6,664,849	5,799,718	10,235,968
INST. MUNICIPAL DE LA JUVENTUD	3,519,062	100,000	3,619,062	1,353,307	1,262,844	2,265,755
DESPACHO DEL DIRECTOR DE JUVENTUD	4,131,831	0	4,131,831	1,427,448	1,302,694	2,704,383
INNOVACIÓN TECNOLÓGICA	4,131,831	0	4,131,831	1,427,448	1,302,694	2,704,383
DESPACHO DEL DIRECTOR DE INNOVACIÓN TECNOLÓGICA	8,027,939	0	8,027,939	3,985,068	3,644,451	4,042,871
DESPACHO DEL DIRECTOR DE INNOVACIÓN TECNOLÓGICA	8,027,939	0	8,027,939	3,985,068	3,644,451	4,042,871
<b>Total del Gasto</b>	<b>1,358,149,555</b>	<b>44,702,373</b>	<b>1,402,851,928</b>	<b>581,908,795</b>	<b>551,293,426</b>	<b>820,943,133</b>

**MUNICIPIO DE NOGALES**  
**Estado Analítico del Ejercicio del Presupuesto de Egresos**  
**Clasificación Económica (por Tipo de Gasto)**  
**Del 1 de Enero al 30 de Junio de 2024**



Concepto	Egresos					Subejercicio
	Aprobado 1	Ampliaciones/ (Reducciones) 2	Modificado 3 = (1 + 2)	Devengado 4	Pagado 5	
Gasto Corriente	992,803,968	-3,823,298	988,980,670	455,838,422	425,711,950	533,142,248
Gasto de Capital	306,731,904	48,525,670	355,257,575	104,895,664	104,406,767	250,361,910
Amortización de la Deuda y Disminución de Pasivos	20,226,036	0	20,226,036	3,285,217	3,285,217	16,940,820
Pensiones y Jubilaciones	38,387,647	0	38,387,647	17,889,492	17,889,492	20,498,155
Participaciones	0	0	0	0	0	0
<b>Total del Gasto</b>	<b>1,358,149,555</b>	<b>44,702,373</b>	<b>1,402,851,928</b>	<b>581,908,795</b>	<b>551,293,426</b>	<b>820,943,133</b>
				<b>4</b>	<b>5</b>	<b>6 = (3 - 4)</b>

**MUNICIPIO DE NOGALES**  
**Estado Analítico del Ejercicio del Presupuesto de Egresos**  
**Clasificación Funcional (Finalidad y Función)**  
**Del 1 de Enero al 30 de Junio de 2024**



Concepto	Egresos						Subejercicio 6 = (3 - 4)
	Aprobado	Ampliaciones/ (Reducciones)	Modificado	Devengado	Pagado		
	1	2	3 = (1 + 2)	4	5		
<b>Gobierno</b>							
Legislación	1,198,706,375	44,750,310	1,243,456,685	515,075,674	486,047,273	728,381,011	
Justicia	524,082,795	45,025,312	569,108,107	203,420,810	196,419,328	365,687,297	
Coordinación de la Política de Gobierno	0	0	0	0	0	0	
Relaciones Exteriores	96,357,146	3,195,616	99,552,762	42,309,366	39,837,287	57,243,396	
Asuntos Financieros y Hacendarios	210,910,327	0	210,910,327	90,385,714	85,235,215	116,753,073	
Seguridad Nacional	0	-3,771,540	207,138,787	0	0	0	
Asuntos de Orden Público y de Seguridad Interior	224,887,354	300,921	225,188,276	120,104,180	110,395,446	105,084,115	
Otros Servicios Generales	142,468,753	0	142,468,753	58,855,623	54,159,997	83,613,130	
<b>Desarrollo Social</b>							
Protección Ambiental	65,664,073	-47,937	65,616,135	31,362,652	29,946,173	34,253,484	
Vivienda y Servicios a la Comunidad	31,971,611	-47,937	31,923,674	15,690,202	14,919,977	16,233,472	
Salud	11,110,273	0	11,110,273	4,978,694	4,619,846	6,131,579	
Recreación, Cultura y Otras Manifestaciones Sociales	4,131,831	0	4,131,831	1,427,448	1,302,694	2,704,383	
Educación	18,450,358	0	18,450,358	9,266,308	9,103,656	9,184,051	
Protección Social	0	0	0	0	0	0	
Otros Asuntos Sociales	0	0	0	0	0	0	
<b>Desarrollo Económico</b>							
Asuntos Económicos, Comerciales y Laborales en General	5,553,071	0	5,553,071	1,930,711	1,760,222	3,622,361	
Agricultura, Silvicultura, Pesca y Caza	5,553,071	0	5,553,071	1,930,711	1,760,222	3,622,361	
Combustibles y Energía	0	0	0	0	0	0	
Minería, Manufacturas y Construcción	0	0	0	0	0	0	
Transporte	0	0	0	0	0	0	
Comunicaciones	0	0	0	0	0	0	
Turismo	0	0	0	0	0	0	
Ciencia, Tecnología e Innovación	0	0	0	0	0	0	
Otras Industrias y Otros Asuntos Económicos	0	0	0	0	0	0	
<b>Otros no Clasificados en Funciones Anteriores</b>							
Transacciones de la Deuda Pública / Costo Financiero de la Deuda	88,226,036	0	88,226,036	33,539,759	33,539,759	0	
Transferencias, Participaciones y Aportaciones entre Diferentes Niveles y Ordenes de Gobierno	74,924,011	0	74,924,011	33,539,759	33,539,759	0	
Saneamiento del Sistema Financiero	0	0	0	0	0	0	
Adeudos de Ejercicios Fiscales Anteriores	13,302,025	0	13,302,025	0	0	0	
<b>Total del Gasto</b>	<b>1,358,149,555</b>	<b>44,702,373</b>	<b>1,402,851,928</b>	<b>581,908,795</b>	<b>551,293,425</b>	<b>766,256,855</b>	



**NOGALES**  
GOBIERNO MUNICIPAL 2021-2024

## Municipio de Nogales, Sonora Endeudamiento Neto

Del 1 de Enero al 30 de Junio de 2024



H. AYUNTAMIENTO CONSTITUCIONAL  
NOGALES, SONORA  
2021-2024

Identificación de Crédito o Instrumento	Contratación / Colocación	Amortización	Endeudamiento Neto
	A	B	C=A-B
<b>Créditos Bancarios</b>			
Crédito Reestructura 2020	0.00	3,285,216.59	-3,285,216.59
REGISTRO CREDITO PIPCA	0.00	0.00	0.00
CREDITO COFIDAN EQUIPAM	0.00	0.00	0.00
CREDITO BANOBRAS DIF.	0.00	0.00	0.00
CREDITO CORETT	0.00	0.00	0.00
CREDITO COFIDAN 3ER.ETAPA PAV.INTEGRAL	0.00	0.00	0.00
ADQ.PREDIO PREPA MUNICIPAL	0.00	0.00	0.00
CONSTRUCCION EDIFICIO OOMAPAS	0.00	0.00	0.00
RESTRUCTURACION DEUDA	0.00	0.00	0.00
CR.330859 INTERACCIONES 230MDP	0.00	0.00	0.00
CR.374911 INTERACCIONES 40 MDP	0.00	0.00	0.00
CR 393087 INTERACCIONES 42 MDP	0.00	0.00	0.00
CREDITO INTERACCIONES 433865	0.00	0.00	0.00
CREDITO INTERACCIONES 434918	0.00	0.00	0.00
CREDITO INTERACCIONES 457416	0.00	0.00	0.00
CREDITO BANSI DIC2018	0.00	0.00	0.00
<b>Total Créditos Bancarios</b>	0.00	3,285,216.59	-3,285,216.59
<b>Otros Instrumentos de Deuda</b>			
Prestamos del periodo vigente	0.00	0.00	0.00
<b>Total Otros Instrumentos de Deuda</b>	0.00	0.00	0.00
<b>TOTAL</b>	0.00	3,285,216.59	-3,285,216.59

"Bajo protesta de decir verdad declaramos que los estados financieros y sus notas, son razonablemente correctos y son responsabilidad del emisor."



**NOGALES**  
GOBIERNO MUNICIPAL 2021-2024

**MUNICIPIO DE NOGALES**  
**Intereses de la Deuda**  
**Del 1 de Enero al 30 de Junio de 2024**



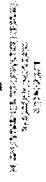
H. AYUNTAMIENTO CONSTITUCIONAL  
NOGALES, SONORA  
2021-2024

Identificación de Crédito o Instrumento	Devengado	Pagado
<b>Créditos Bancarios</b>		
PAGO DE INTERESES LARGO PLAZO	30,254,542	30,254,542
<b>Total de intereses de Créditos Bancarios</b>	<b>30,254,542</b>	<b>30,254,542</b>
<b>Otros Instrumentos de Deuda</b>		
<b>Total de intereses de Otros Instrumentos de Deuda</b>	<b>0</b>	<b>0</b>
<b>TOTAL</b>	<b>30,254,542</b>	<b>30,254,542</b>

**INFORMACION**  
**PROGRAMATICA**



MUNICIPIO DE NOGALES  
Gasto por Categoría Programática  
Del 1 de Enero al 30 de Junio de 2024



Concepto	Egresos				Subejercicio	
	Aprobado	Ampliaciones/ (Reducciones)	Modificado	Devengado		Pagado
	1	2	3 = (1 + 2)	4	5	6 = (3 - 4)
<b>Programas</b>	1,358,149,555	44,702,373	1,402,851,928	581,908,795	551,293,426	820,943,133
<b>Subsidios: Sector Social y Privado o Entidades Federativas y Municipios</b>	0	0	0	0	0	0
Sujetos a Reglas de Operación	0	0	0	0	0	0
Otros Subsidios	0	0	0	0	0	0
<b>Desempeño de las Funciones</b>	844,793,805	41,992,048	886,785,853	367,506,645	348,188,105	519,279,208
Prestación de Servicios Públicos	809,988,491	42,956,238	852,944,729	352,735,284	334,730,493	500,209,445
Provisión de Bienes Públicos	0	0	0	0	0	0
Planeación, seguimiento y evaluación de políticas públicas	0	0	0	0	0	0
Promoción y fomento	34,805,313	-984,190	33,841,124	14,771,361	13,457,613	19,069,763
Regulación y supervisión	0	0	0	0	0	0
Funciones de las Fuerzas Armadas (Únicamente Gobierno Federal)	0	0	0	0	0	0
Específicos	0	0	0	0	0	0
Proyectos de Inversión	0	0	0	0	0	0
<b>Administrativos y de Apoyo</b>	513,355,750	2,710,324	516,066,075	214,402,150	203,105,321	301,663,924
Apoyo al proceso presupuestario y para mejorar la eficiencia institucional	513,355,750	2,710,324	516,066,075	214,402,150	203,105,321	301,663,924
Apoyo a la función pública y al mejoramiento de la gestión	0	0	0	0	0	0
Operaciones ajenas	0	0	0	0	0	0
<b>Compromisos</b>	0	0	0	0	0	0
Obligaciones de cumplimiento de resolución jurisdiccional	0	0	0	0	0	0
Desastres Naturales	0	0	0	0	0	0
<b>Obligaciones</b>	0	0	0	0	0	0
Pensiones y jubilaciones	0	0	0	0	0	0
Aportaciones a la seguridad social	0	0	0	0	0	0
Aportaciones a fondos de estabilización	0	0	0	0	0	0
Aportaciones a fondos de inversión y reestructura de pensiones	0	0	0	0	0	0
<b>Programas de Gasto Federalizado (Gobierno Federal)</b>	0	0	0	0	0	0
Gasto Federalizado	0	0	0	0	0	0
Participaciones a entidades federativas y municipios	0	0	0	0	0	0
Costo financiero, deuda o apoyos a deudores y ahorradores de la banca	0	0	0	0	0	0
Adeudos de ejercicios fiscales anteriores	0	0	0	0	0	0
<b>Total del Gasto</b>	1,358,149,555	44,702,373	1,402,851,928	581,908,795	551,293,426	820,943,133

**INDICADORES DE RESULTADOS**  
**INDICADORES DE RESULTADOS**  
 Del 01 de enero al 30 de junio del 2024

UNIDAD RESPONSABLE: D0401  
 NOMBRE: OFICINA DE SECRETARIA

CLAVE	DESCRIPCION	PONDERACION (%)	GASTO		ACUMULADO REAL			PROGRAMADO			PORCENTAJE		
			PRESUPUESTO	DEVENGADO	1er Trim.	2do. Trim.	3er. Trim.	1er Trim.	2do. Trim.	3er. Trim.	Ef.	Ez.	Ej.
6.1.3.2.1.5	Realizar el análisis de espacios públicos para otorgar licencias de trabajo en la vía pública	18%	\$ 10,929,174.42	\$ 4,774,516.98	180	128	40	40	40	40	80%	44%	182%
6.1.3.2.1.6	Establecer una agenda de visitas a establecimientos para vigilar el cumplimiento de la normatividad aplicable	8%	\$ 4,857,410.85	\$ 2,122,007.10	1,800	2,634	450	450	450	450	148%	44%	335%
SN	Numero de permisos a vendedores	6%	\$ 3,643,056.14	\$ 1,591,505.33	3,800	1,201	900	900	900	900	33%	44%	76%
6.2.1.2.2.13	Numero de celebraciones cívicas y desfiles conmemorativos realizadas en la ciudad.	2%	\$ 1,214,952.71	\$ 530,501.78	17	15	4	4	7	4	83%	44%	202%
SN	Ceremonias de adelantamiento en instituciones escolares	3%	\$ 1,821,229.07	\$ 795,752.86	13	22	10	1	1	1	169%	44%	387%
6.2.1.2.2.14	Instalación de la Comuna Infantil, actividad donde los niños interactúan con los funcionarios del Ayuntamiento.	7%	\$ 4,250,234.50	\$ 1,656,756.22	1	-	-	1	-	-	-	44%	-
6.2.3.2.1.19	Total de donativos a personas físicas	4%	\$ 2,428,705.43	\$ 1,061,009.55	216	103	54	54	54	54	48%	44%	103%
6.2.3.2.1.20	Seguimiento del programa de educación y capacitación en materia de Protección Civil en empresas Públicas.	8%	\$ 4,857,410.85	\$ 2,122,007.10	60	21	15	15	15	15	35%	44%	80%
6.2.5.2.1.14	Total de donativos a personas físicas	15%	\$ 9,107,645.35	\$ 3,978,763.32	80	43	15	15	15	15	72%	44%	164%
6.2.5.2.1.16	Seguimiento del programa de educación y capacitación en materia de Protección Civil en empresas Públicas.	6%	\$ 3,643,056.14	\$ 1,591,505.33	220	6	9	106	106	9	3%	44%	6%
6.2.5.2.1.17	Realizar campañas de prevención especiales y permanentes (Invierno-Verano)	-	-	-	12	35	3	3	3	3	282%	-	-
6.2.5.2.1.18	Atención de quejas ciudadanas que reportan riesgo e inseguridad.	7%	\$ 4,250,234.50	\$ 1,656,756.22	120	90	30	30	30	30	75%	44%	172%
7.1.1.1.4.2.8	Conceder licencias, permisos y autorizaciones con sujeción a las leyes y reglamentos.	3%	\$ 1,821,229.07	\$ 795,752.86	640	237	100	180	180	180	37%	44%	85%
SN	Expedir convocatorias para la celebración de sesiones de Ayuntamiento, seguimiento, firma de actas emitidas y aserías en los libros respectivos.	7%	\$ 4,250,234.50	\$ 1,656,756.22	12	15	3	3	3	3	125%	44%	286%
SN	Expedir certificaciones y copias de documentos resguardados en archivo	6%	\$ 3,643,056.14	\$ 1,591,505.33	20,400	22,897	5,100	5,100	5,100	5,100	112%	44%	257%
SN	Supervisar la expedición de licencias, permisos y autorización con sujeción a las leyes y reglamentos no reservados al Ayuntamiento	-	-	-	640	237	100	180	180	180	37%	-	-
SN	Numero de constancias expedidas	-	-	-	312	884	78	78	78	78	283%	-	-
7.1.1.1.4.2.9	Convocar a Sesiones del H. Cabildo cuando así lo indique el Presidente municipal	-	-	-	12	15	3	3	3	3	125%	-	-
SN	Registro de conscriptos	-	-	-	210	147	60	60	60	60	70%	-	-
SN	Procedimientos orales, públicos y fallos administrativos	-	-	-	10,000	4,326	2,500	2,500	2,500	2,500	43%	-	-
<b>TOTAL DEL GASTO DE LA UNIDAD</b>			<b>\$ 60,717,635.66</b>	<b>\$ 26,525,068.80</b>	<b>10,000</b>	<b>4,326</b>	<b>2,500</b>	<b>2,500</b>	<b>2,500</b>	<b>2,500</b>	<b>84%</b>	<b>44%</b>	<b>166%</b>

"Bajo protesta de decir verdad declaramos que los estados financieros y sus notas, son razonablemente correctos y son responsabilidad del emisor."

E1= EFICACIA  
 E2= ECONOMIA  
 E3= EFICIENCIA

ING. JUAN FRANCISCO GIM NOLAS  
 PRESIDENTE MUNICIPAL

MITRA JULIA FRANCISCA HUERTA RIVERA  
 TESORERA MUNICIPAL

INDICADOR DE RESULTADOS

SONORA  
 INDICADOR DE RESULTADOS  
 Del 01 de enero al 30 de junio del 2024

UNIDAD RESPONSABLE: B0201  
 NOMBRE: DESPACHO DEL SINDICO

CLAVE	DESCRIPCION	PONDERACION (%)	GASTO		EVALUACION DE METAS				ACUMULADO			META			PORCENTAJE						
			PRESUPUESTO	DEVENGADO	PROGRAMADA	REAL	1er Trim.	2do Trim.	3er Trim.	4to Trim.	PROGRAMADO	1er Trim.	2do Trim.	3er Trim.	4to Trim.	E1	E2	E3			
																			PROGRAMADA	PROGRAMADA	PROGRAMADA
1	Registro mensual de los asuntos legales en los que ha intervenido el Síndico Municipal como Representante del Ayuntamiento.	30%	\$ 4,192,849.44	\$ 1,100,599.41	20	70	5	5	5	5	5	5	5	350%	26%	26%	1333%				
2	Atender y dar seguimiento a las peticiones recibidas de la Municipalidad.	5%	\$ 698,808.24	\$ 183,433.24	400	424	100	100	100	100	100	100	100	100%	26%	26%	404%				
3	Mantener actualizados al 100% y digitalizados los archivos concluidos, actuales y en trámite.	5%	\$ 698,808.24	\$ 183,433.24	1600	1639	400	400	400	400	400	400	400	102%	26%	26%	390%				
4	Elaboración y firma de títulos de panteones municipales.	5%	\$ 698,808.24	\$ 183,433.24	100	84	25	25	25	25	25	25	25	64%	26%	26%	244%				
5	Visitar y revisar 2 veces por semana las necesidades y problemáticas en los panteones municipales.	5%	\$ 698,808.24	\$ 183,433.24	96	48	24	24	24	24	24	24	24	50%	26%	26%	190%				
6	Iniciar los trámites de regularización para la entrega de títulos de propiedad de inmuebles del Ayuntamiento.	15%	\$ 2,096,424.72	\$ 550,299.71	60	145	15	15	15	15	15	15	15	242%	26%	26%	921%				
7	Presentar informes de los trabajos realizados en los que pueda salir perjudicados los intereses del Patrimonio Municipal y presentar Quercelias.	10%	\$ 1,397,616.48	\$ 366,866.47	20	32	5	5	5	5	5	5	5	160%	26%	26%	610%				
8	Presentar informe de baja de equipo de enero a diciembre y someter ante el Ayuntamiento.	10%	\$ 1,397,616.48	\$ 366,866.47	8	1	2	2	2	2	2	2	2	13%	26%	26%	48%				
9	Organizar los permisos de inhumaciones, construcciones, exhumaciones en los panteones municipales.	5%	\$ 698,808.24	\$ 183,433.24	340	344	85	85	85	85	85	85	85	101%	26%	26%	385%				
10	Intervenir en la vigilancia de las bajías y áreas de inventarios de bienes muebles e inmuebles propiedad del Ayuntamiento.	10%	\$ 1,397,616.48	\$ 366,866.47	8	30	2	2	2	2	2	2	2	375%	26%	26%	1429%				
TOTAL DEL GASTO DEL DESPACHO			\$ 13,976,164.81	\$ 3,666,866.71	PROMEDIO POR UNIDAD													156%	26%	26%	595%
			E1: EFICACIA	E2: ECONOMIA														156%	26%	26%	595%

"Bajo protesta de decir verdad declaramos que los estados financieros y sus notas, son razonablemente correctos y son responsabilidad del emisor."

ING. JUAN FRANCISCO GIM NOGALES  
 PRESIDENTE MUNICIPAL

MTRA. JULIA PATRICIA HUERTA RIVERA  
 TESORERA MUNICIPAL

INDICADOR RESULTADOS

UNIDAD RESPONSABLE: C0301  
 NOMBRE: DESPACHO DEL PRESIDENTE

CLAVE	DESCRIPCION	Ponderación (%)	GASTO		META				ACUMULADO		PROGRAMADO			PORCENTAJE		
			Presupuesto	Devenido	1er Trim.	2do Trim.	3er Trim.	4to Trim.	Real	E1	E2	E3	E4	E5		
6.1.5.2.1.7	Labores de gestión para la reubicación de las vías de ferrocarril al oriente de la ciudad.	16.7%	\$ 3,128,579.53	\$ 1,856,902.62	4	3	1	1	1	1	1	1	75%	59%	59%	128%
6.1.5.2.1.8	Gestión de Fondos Federales y Estatales para la infraestructura urbano de pasaje.	28.8%	\$ 5,403,227.64	\$ 3,206,972.20	2	-	-	-	-	-	-	-	-	-	59%	-
6.1.5.2.2.3	Gestiones realizadas para la mejora del servicio de transporte de pasaje.	13.7%	\$ 2,561,794.29	\$ 1,520,499.15	1	-	-	-	-	-	-	-	-	-	59%	-
6.1.5.2.2.5	Gestiones realizadas para la reactivación de las rutas de transporte de pasaje.	8.6%	\$ 1,647,506.14	\$ 978,020.70	1	-	-	-	-	-	-	-	-	-	59%	-
6.2.3.2.1.7	Número de ayudas diversas de asistencia social otorgadas a ciudadanos.	25.7%	\$ 4,828,935.30	\$ 2,866,113.05	180	175	45	45	45	45	45	45	97%	59%	59%	164%
6.2.3.2.1.18	Total de visitas a colonias para conocer y atender necesidades	6.4%	\$ 1,197,380.77	\$ 710,660.19	12	15	3	3	3	3	3	3	125%	59%	59%	211%
TOTAL DEL GASTO DE LA UNIDAD			\$ 19,787,723.66	\$ 11,139,187.91	PROMEDIO POR UNIDAD			PROMEDIO POR UNIDAD			PROMEDIO POR UNIDAD			99%	59%	167%

"Bajo protesta de decir verdad declaramos que los estados financieros y sus notas, son razonablemente correctos y son responsabilidad del emisor."

ING. JUAN FRANCISCO GIM NOGALES  
 PRESIDENTE MUNICIPAL

MTRA. JULIA PATRICIA HUERTA RIVERA  
 TESORERA MUNICIPAL

INDICADORES DE RESULTADOS

INDICADORES DE RESULTADOS  
Del 01 de enero al 30 de junio del 2024

UNIDAD RESPONSABLE: E0501  
NOMBRE: DESPACHO DEL TESORERO

Hoja 4 de 26

CLAVE	DESCRIPCIÓN	PONDERACIÓN (%)	GASTO		DEVENGADO	REAL	META			PORCENTAJE				
			PRESUPUESTO	DEVENGADO			1er Trim.	2do. Trim.	3er. Trim.	4to. Trim.	E1	E2	E3	
8.1.2.1.2	Número de subsidios otorgados en el monto del impuesto predial a predios edificados con fines industriales	1.7%	\$ 3,038,426.39	\$ 2,069,555.40	232	31,047	58	58	58	8,250	58	79%	68%	116%
8.1.3.2.1.2	Número de incentivos catastrales otorgados	3%	\$ 5,458,251.01	\$ 3,717,764.19	33,000		8,250	8,250	8,250	8,250	8,250	94%	68%	138%
8.2.4.2.1.5	Creación del Padrón de Teléfonos Automotriz	1.7%	\$ 3,038,426.39	\$ 2,069,555.40	1						1	100%	68%	68%
7.1.1.1.1.1	Porcentaje de casos de auditoría pendientes atendidas.	10%	\$ 18,194,170.02	\$ 12,392,547.32	100%	89%	100%	100%	100%	100%	100%	100%	68%	130%
7.1.1.1.1.1	Porcentaje de pago de los servicios de deuda	28.1%	\$ 51,052,841.08	\$ 34,773,487.77	100%	100%	100%	100%	100%	100%	100%	100%	68%	147%
7.1.1.1.1.1	Porcentaje de la información presupuestal requerida disponible en la Plataforma de Transparencia Municipal.	2%	\$ 3,547,863.15	\$ 2,416,546.73	100%	100%	100%	100%	100%	100%	100%	100%	68%	147%
7.1.1.1.1.2	Elaboración de informes para la presentación de la cuenta pública.	5%	\$ 9,078,890.84	\$ 6,183,881.11	100%	92%	100%	100%	100%	100%	100%	92%	68%	135%
7.1.1.1.1.2	Avance porcentual en la atención de solicitudes.	5%	\$ 9,078,890.84	\$ 6,183,881.11	4	2	1	1	1	1	1	50%	68%	73%
7.1.1.1.1.2	Avance porcentual en la atención de requerimientos.	5%	\$ 9,078,890.84	\$ 6,183,881.11	4	6	10	10	10	10	10	15%	68%	73%
7.1.1.1.1.2	Programa de análisis de pasivos en cuentas municipales	1.7%	\$ 3,038,426.39	\$ 2,069,555.40	1							-	68%	-
7.1.1.1.2.1	Número de publicaciones en un periódico de circulación oficial del estado de origen y aplicación de fondos.	11%	\$ 20,013,587.02	\$ 19,631,802.05	4	0	1	1	1	1	1	0%	68%	0%
7.1.1.1.2.2	Número de publicaciones de los estados básicos en un periódico de circulación local	11%	\$ 20,013,587.02	\$ 19,631,802.05	4	0	1	1	1	1	1	0%	68%	0%
7.1.1.1.3.1	Porcentaje de crecimiento real de ingresos propios respecto al año anterior.	1.7%	\$ 3,038,426.39	\$ 2,069,555.40	24%	8%	12%	2%	2%	2%	8%	33%	68%	49%
7.1.1.1.3.2	Porcentaje de crecimiento real de recursos extraordinarios o excepcionales recibidos respecto al año anterior.	1.7%	\$ 3,038,426.39	\$ 2,069,555.40	5%							5%	68%	
7.1.1.1.3.3	Porcentaje de estacionamientos privados de cobro regularizados.	1.7%	\$ 3,038,426.39	\$ 2,069,555.40	80%	201%	10%	30%	20%	20%	20%	251%	68%	389%
7.1.1.1.3.4	Planes y hablas de valores unitarios de suelo y construcción actualizados.	1.7%	\$ 3,038,426.39	\$ 2,069,555.40	1							-	68%	-
7.1.1.1.3.5	Porcentaje de recuperación respecto al total de la cartera vencida con el municipio y pararmunicipales.	1.7%	\$ 3,038,426.39	\$ 2,069,555.40	20%	5%	5%	5%	5%	5%	5%	25%	68%	37%
7.1.1.1.3.6	Número de campañas en colonias para incrementar la recaudación	1.7%	\$ 3,038,426.39	\$ 2,069,555.40	12	11	3	3	3	3	3	92%	68%	135%
7.1.1.1.3.7	Cumplimiento del presupuesto de ingresos estimado	-										184%	-	-
TOTAL DEL GASTO DE LA UNIDAD			\$ 183,624,740.20	\$ 123,925,473.15								77%	68%	105%

"Bajo protesta de decir verdad declaramos que los estados financieros y sus notas, son razonablemente correctos y son responsabilidad del emisor."

ING. JUAN FRANCISCO GIM NOGALES  
PRESIDENTE MUNICIPAL

MTRA. JULIA PATRICIA HUERTA RIVERA  
TESORERA MUNICIPAL

UNIDAD RESPONSABLE: F0701  
NOMBRE: DESPACHO DEL DIRECTOR DE SERVICIOS PUBLICOS

CLAVE	DESCRIPCION	PONDERACION (%)	GASTO		EVALUACION DE METAS						PORCENTAJE		
			PRESUPUESTO	DEVENGADO	ACUMULADO	REAL	1er Trim.	2do Trim.	3er Trim.	4to Trim.	E1	E2	E3
6.2.4.2.3.8	Número de arroyos en los que se practicó desasosive.	8%	\$ 14,154,654.46	\$ 7,748,050.47	10	7	2	3	3	2	70%	55%	128%
6.2.4.2.5.5	Número de acciones realizadas para la gestión de incremento de la capacidad o desarrollo de un nuevo terreno sanitario.	22%	\$ 38,925,299.75	\$ 21,307,138.79	3	2	1	1	1	-	67%	55%	122%
6.2.5.2.1.1	Total de lámparas de vapor de sodio cambiadas a led, y lámparas de led cambiadas a led.	15%	\$ 26,539,977.11	\$ 14,527,594.63	1,000	1,601	-	333	333	334	160%	55%	292%
6.2.5.2.1.2	Número de lámparas de alumbrado público repuestas.	30%	\$ 53,079,954.21	\$ 29,955,189.26	3,200	4,234	800	800	800	800	132%	55%	242%
6.2.5.2.1.4	Tonelaje total de residuos sólidos urbanos reciclado.	15%	\$ 26,539,977.11	\$ 14,527,594.63	81,000	40,256	20,000	20,000	20,000	21,000	50%	55%	91%
6.2.5.2.1.1.2	Total de Metros lineales de calles de terracería con mantenimiento	1%	\$ 1,769,331.81	\$ 866,508.31	72,500	99,999	18,382	18,286	18,586	19,306	138%	55%	252%
6.2.5.2.1.1.3	Labores de limpieza en basureros clandestinos.	2%	\$ 3,538,663.61	\$ 1,937,012.62	30	18	7	8	8	7	60%	55%	110%
SN	Instalación de infraestructura fotovoltaica para ahorro de energía	2%	\$ 3,538,663.61	\$ 1,937,012.62	2	0	-	1	1	-	0%	55%	0%
SN	Atención de reportes de atención ciudadana (recolección, espado y limpieza de calles, y alumbrado público)	5%	\$ 8,846,659.04	\$ 4,842,531.54	1,000	1,145	250	250	250	250	115%	55%	208%
TOTAL DEL GASTO DE LA UNIDAD			\$ 176,933,180.70	\$ 96,850,630.88							88%	55%	161%

"Bajo protesta de decir verdad declaramos que los estados financieros y sus notas, son razonablemente correctos y son responsabilidad del emisor."

ING. JUAN FRANCISCO CIM NOGUEIRA  
PRESIDENTE MUNICIPAL

MTRA. JULIA PATRICIA HUERTA RIVERA  
TESORERA MUNICIPAL

INDICAF RESULTADOS

MONITORIA  
INDICADORES Y RESULTADOS  
Del 01 de enero al 30 de junio del 2024

Hoja 6 de 28

UNIDAD RESPONSABLE: C0801  
NOMBRE: DESPACHO DEL DIRECTOR DE SEGURIDAD PUBLICA

CLAVE	DESCRIPCION	PONDERACION (%)	GASTO		ACUMULADO			META			PORCENTAJE					
			PRESUPUESTO	DEVENGADO	PROGRAMADA	REAL	1er Trim.	2do. Trim.	3er. Trim.	4to. Trim.	E1	E2	E3			
														PROGRAMADO	1er Trim.	2do. Trim.
6.1.4.2.2.5	Número de actrices de gestiones y adquisición para la mejora de la policía turística de la ciudad.	2.8%	\$ 5,799,345.74	\$ 3,099,594.86	1	-	-	1	-	-	-	-	53%	-	-	
6.4.1.2.1.1	Impartición de talleres, acciones, reuniones y capacitaciones a las autoridades y ciudadanos en temas de seguridad y tránsito con D.A.R.E., UNAVIM, Educación Vial, Proximidad Social, Escuelación	3.4%	\$ 7,488,044.12	\$ 4,002,145.97	4,385	1,580	633	1,480	36%	1,561	731	1,480	36%	53%	67%	
6.4.1.2.1.2	Número de uniformes adquiridos para seguridad pública	7.1%	\$ 15,753,778.29	\$ 8,419,945.09	1,000	-	-	-	-	-	1,000	-	-	53%	-	
6.4.1.2.1.3	Número de nuevas unidades vehiculares al servicio de seguridad pública y tránsito, así como conservación, servicios y mantenimiento.	63.8%	\$ 141,850,683.73	\$ 75,615,135.21	8	-	-	-	-	-	8	-	-	53%	-	
6.4.1.2.1.4	Acciones realizadas para el mejoramiento del área de monitoreo de Seguridad Pública.	1.8%	\$ 3,952,889.64	\$ 2,102,017.32	1	-	-	-	-	-	1	-	-	53%	-	
6.4.1.2.1.5	Recurso de acciones de presupuesto para el equipamiento de los elementos de Seguridad Pública, consiste en: radios, accesorios para los mismos; armamento, municiones, armas largas, armas cortas, cargadores para pistola marca Beretta, cargadores para pistola marca Glock y municiones 5.56x45, 9x19MM, 0.40".	3.8%	\$ 7,887,989.00	\$ 4,215,910.45	3	-	-	1	-	1	1	-	-	53%	-	
6.4.1.2.1.6	Acciones continuas en favor de los oficiales de Policía y Tránsito Municipal para la aprobación del examen C3, que incluyen programas de seguimiento a los resultados de las evaluaciones del C3 y apoyo psicologico.	1.8%	\$ 4,021,768.50	\$ 2,149,520.54	24	14	6	6	58%	6	6	6	58%	53%	100%	
6.4.1.2.1.7	Oficiales de Policía y Tránsito Municipal con el examen C3.	0.6%	\$ 1,288,743.50	\$ 688,795.64	120	-	-	40	-	40	40	-	-	53%	-	
6.4.1.2.1.8	Total de capacitaciones para el personal de Seguridad Pública, como: formación inicial para aspirantes y activos, grupos de reflexión, capacitaciones generales y evaluaciones de permanencia.	6.3%	\$ 13,909,541.90	\$ 7,434,253.35	45	25	11	11	56%	11	11	12	56%	53%	104%	
6.4.1.2.1.9	Acciones para la implementación del Programa de Justicia Cívica e Infraestructura para las salas de Juicio Cívica.	0.9%	\$ 1,999,774.39	\$ 1,068,822.37	2	-	-	-	-	-	1	1	-	53%	-	
6.4.1.2.1.10	Fonos de Seguridad Pública	2.9%	\$ 8,443,717.48	\$ 3,443,983.18	4	-	-	-	-	1	2	2	-	53%	-	
6.4.1.2.1.11	Acciones para rehabilitar, mantener y conservar las delegaciones de policía y tránsito, de acuerdo con la disponibilidad de los recursos de Seguridad Pública	5.3%	\$ 11,820,888.64	\$ 6,317,927.77	5	-	-	-	-	-	3	2	-	53%	-	
<b>TOTAL DEL GASTO DE LA UNIDAD</b>			\$ 222,197,154.97	\$ 118,758,049.74	E2 ECONOMIA			E3 EFICACIA			E4 EFICIENCIA			PROMEDIO POR UNIDAD		
					100.00%			50%			53%			94%		

"Bajo protesta de decir verdad declaramos que los estados financieros y sus notas, son razonablemente correctos y son responsabilidad del emisor."

ING. JUAN FRANCISCO GIM NOGALES  
PRESIDENTE MUNICIPAL

MTRA. JULIA PATRICIA HUERTA RIVERA  
TESORERA MUNICIPAL

INDICADOR RESULTADOS

JNORA  
INDICADORES DE RESULTADOS  
Del 01 de enero al 30 de junio del 2024

Hoja 7 de 28

UNIDAD RESPONSABLE: H1001  
NOMBRE: DESPACHO DEL DIRECTOR DEL ORGANO DE CONTROL Y EVALUACION.

CLAVE	DESCRIPCION	PONDERACION (%)	GASTO			EVALUACION DE METAS				PORCENTAJE			
			PRESUPUESTO	DEVENGADO	ACUMULADO PROGRAMADA	META			E1	E2	E3		
						1er Trim.	2do. Trim.	3er. Trim.				4to. Trim.	
7.1.1.1.4.2.9	Porcentaje de manuales en proceso de modificación validados por la Contraloría.	11.2%	\$ 854,931.29	\$ 381,783.28	100%	100%	100%	100%	100%	100%	40%	250%	
7.2.1.1.1.1.1	Número de auditorías practicadas a dependencias y entidades de la administración pública municipal.	11.1%	\$ 946,405.12	\$ 378,374.51	20	5	5	5	5	55%	40%	138%	
7.2.1.1.1.1.5	Porcentaje de Servidores Públicos Obligados que hayan cumplido en la presentación de la Declaración de Situación Patrimonial.	11.1%	\$ 946,405.12	\$ 378,374.51	100%	-	100%	100%	100%	100%	40%	250%	
7.2.1.1.1.1.6	Porcentaje de Servidores Públicos Obligados que hayan cumplido en la presentación de la Declaración de Situación Patrimonial Inicial.	11.1%	\$ 946,405.12	\$ 378,374.51	100%	100%	100%	100%	100%	100%	40%	250%	
7.2.1.1.1.1.7	Porcentaje de Servidores Públicos Obligados que hayan cumplido en la presentación de la Declaración de Situación Patrimonial de Conclusión.	11.1%	\$ 946,405.12	\$ 378,374.51	100%	100%	100%	100%	100%	100%	40%	250%	
7.2.1.1.1.1.8	Porcentaje de observaciones de auditorías atendidas en tiempo y forma.	11.1%	\$ 946,405.12	\$ 378,374.51	100%	100%	100%	100%	100%	100%	40%	250%	
7.2.1.1.1.1.9	Número de arques a fondos fijos revolventes practicados en el año.	11.1%	\$ 946,405.12	\$ 378,374.51	20	17	5	5	5	85%	40%	213%	
7.2.1.1.1.1.10	Porcentaje de quejas, denuncias y/o suerencias atendidas.	11.1%	\$ 946,405.12	\$ 378,374.51	100%	100%	100%	100%	100%	100%	40%	250%	
7.2.1.1.1.1.11	Porcentaje de obras verificadas por la Contraloría con cumplimiento de las disposiciones en la materia.	11.1%	\$ 946,405.12	\$ 378,374.51	100%	100%	100%	100%	100%	100%	40%	250%	
TOTAL DEL GASTO DE LA UNIDAD			\$ 8,628,172.25	\$ 3,488,779.32	PROVEDIO POR UNIDAD			E3=EFICIENCIA			93%	40%	233%

"Bajo protesta de decir verdad declaramos que los estados financieros y sus notas, son razonablemente correctos y son responsabilidad del emisor."

ING. JUAN FRANCISCO SAIN NOGALES  
PRESIDENTE MUNICIPAL

MTRA. JULIA PATRICIA HUERTA RIVERA  
TESORERA MUNICIPAL



INDICAF RESULTADOS

INDICAF ANORA  
INDICAF RESULTADOS  
Del 01 de enero al 30 de junio del 2024

UNIDAD RESPONSABLE: I1101  
NOMBRE: DESPACHO DEL OFICIAL MAYOR

CLAVE	METAS	DESCRIPCION	PONDERACION (%)	GASTO		ACUMULADO		META				PORCENTAJE				
				PREVISTO	DEVENGADO	PROGRAMADA	REAL	1er Trm.	2do. Trm.	3er. Trm.	4to. Trm.	E1	E2	E3		
8.2.5.2.1.6		Número de obra de rehabilitación y equipamiento realizada en el casco municipal.	5.5%	\$ 6,023,345.81	\$ 2,394,909.88	7	5	1	3	3	3	3	3	71%	40%	180%
8.2.5.2.1.7		Número de vacunos de malanza de ganado vacuno otorgados por el R.M. Municipal.	19%	\$ 20,807,922.24	\$ 8,273,325.06	3,000	1,349	750	750	750	750	750	750	45%	40%	113%
7.1.1.1.3.8		Total de acciones de remodelación y mantenimiento para mejora del Corralón Municipal.	19%	\$ 20,807,922.24	\$ 8,273,325.06	3	2	1	1	1	1	1	1	87%	40%	188%
7.1.1.1.4.2.1		Número de nuevas unidades vehiculares de transporte o maquinaria adquiridas.	1.7%	\$ 1,872,713.00	\$ 744,599.25	10	30	30	30	30	30	30	30	300%	40%	755%
7.1.1.1.4.2.2		Número de actualizaciones al Padrón de Proveedores efectuadas al año.	1.5%	\$ 1,842,730.70	\$ 653,157.24	4	2	2	2	2	2	2	2	50%	40%	126%
7.1.1.1.4.2.3		Número de adquisiciones realizadas mediante compra consolidada.	19.7%	\$ 21,598,432.99	\$ 8,586,840.53	2	1	1	1	1	1	1	1	50%	40%	126%
7.1.1.1.4.2.4		Cantidad de convocatorias publicadas para licitaciones públicas para adquisición de bienes y servicios.	0.2%	\$ 219,030.76	\$ 87,087.63	6	3	4	3	3	3	3	3	50%	40%	126%
7.1.1.1.4.2.5		Número de capacitaciones brindadas a Directores.	0.4%	\$ 383,303.83	\$ 152,403.38	10	3	1	3	3	3	3	3	30%	40%	75%
7.1.1.1.4.2.6		Número de capacitaciones brindadas a personal Administrativo.	0.4%	\$ 383,303.83	\$ 152,403.38	10	2	1	2	2	2	2	2	20%	40%	50%
7.1.1.1.4.2.7		Número de capacitaciones brindadas a personal Operativo.	0.4%	\$ 383,303.83	\$ 152,403.38	10	2	1	2	2	2	2	2	20%	40%	50%
7.1.1.1.4.2.8		Número de capacitaciones adquiridas en un periodo de tres semanas o menos.	11%	\$ 12,046,691.82	\$ 4,789,619.77	85	87.00%	85	85	85	85	85	85	102%	40%	257%
7.1.1.1.4.2.9		Número de desponesas entregadas por OM.	19.7%	\$ 21,598,432.99	\$ 8,586,840.53	2,760	1,390	680	680	680	680	680	680	50%	40%	128%
7.1.1.1.4.2.10		Total de acciones de remodelación y mantenimiento para mejora del Taller Municipal.	1.6%	\$ 1,752,246.08	\$ 698,701.06	2	2	1	1	1	1	1	1	100%	40%	252%
TOTAL DEL GASTO DE LA UNIDAD				\$ 109,515,380.22	\$ 43,543,816.08			PROMEDIO POR UNIDAD								
				E1= EFICACIA		E2= ECONOMIA		E3= EFICIENCIA								
				100.00%		43.54%		74%				40%				

"Bajo protesta de decir verdad declaramos que los estados financieros y sus notas, son razonablemente correctos y son responsabilidad del emisor."

ING. JUAN FRANCISCO GIM NOGALES  
PRESIDENTE MUNICIPAL

MTRA. JULIA CARRERA HUERTA RIVERA  
TESORERA MUNICIPAL

INDICADORES RESULTADOS

JONORA  
INDICADORES Y RESULTADOS  
Del 01 de enero al 30 de Junio del 2024

UNIDAD RESPONSABLE: 11301  
NOMBRE: DESPACHO DEL DIRECTOR DE COMUNICACIÓN SOCIAL

Hoja 9 de 28

CLAVE	DESCRIPCIÓN	PONDERACIÓN (%)	GASTO	ACUMULADO		META				PROGRAMADO				PORCENTAJE			
				PRESUPUESTO	DEVENGADO	REAL	1er Trim.	2do. Trim.	3er. Trim.	4to. Trim.	E1	E2	E3	E4	E5		
7.1.1.1.2	Porcentaje de la información presupuestal requerida disponible en la Plataforma de Transparencia Municipal.	2%	\$ 327,087.29	\$ 158,089.22	100%	19	19	25%	25%	100%	48%	207%	48%	207%			
6.2.4.2.2.1	Total de convenios firmados con medios para la difusión de la labor municipal	22%	\$ 3,597,740.14	\$ 1,738,761.42	19	19	300	25%	270	100%	48%	207%	48%	207%			
6.2.4.2.2.2	Número de boletines informativos emitidos por el Municipio	10%	\$ 1,655,336.43	\$ 790,346.10	1,120	638	6,000	180	900	57%	48%	118%	48%	118%			
6.2.4.2.2.3	Número de spots informativos elaborados por el Municipio	10%	\$ 1,835,356.43	\$ 790,346.10	22,500	11,233	1,500	180	900	62%	48%	103%	48%	103%			
6.2.4.2.2.4	Diseño de campañas elaboradas para dependencias	4%	\$ 654,134.57	\$ 316,138.44	630	389	90	180	180	62%	48%	126%	48%	126%			
6.2.4.2.2.5	Número de envíos de agenda mediática a medios de comunicación	4%	\$ 654,134.57	\$ 316,138.44	195	108	30	55	55	55%	48%	115%	48%	115%			
6.2.4.2.2.6	Número de entrevistas programadas y atendidas en medios de comunicación	8%	\$ 1,308,269.14	\$ 632,276.88	840	466	210	270	270	55%	48%	115%	48%	115%			
6.2.4.2.2.7	Supervisión de la administración municipal, realizado, publicado y aprobado.	8%	\$ 1,308,269.14	\$ 632,276.88	1	-	-	1	1	-	48%	-	48%	-			
6.2.4.2.2.8	Incremento en el número de seguidores en la página del Gobierno Municipal	4%	\$ 654,134.57	\$ 316,138.44	3,116	3,240	816	900	900	104%	48%	215%	48%	215%			
6.2.4.2.2.9	Incremento en el alcance de las publicaciones del Gobierno Municipal	4%	\$ 654,134.57	\$ 316,138.44	640,000	794,800	210,000	90,000	180,000	124%	48%	257%	48%	257%			
6.2.4.2.2.10	Publicaciones realizadas en las 16 páginas oficiales del Gobierno Municipal	4%	\$ 654,134.57	\$ 316,138.44	7,750	3,846	1,950	1,200	2,200	50%	48%	103%	48%	103%			
6.2.4.2.2.11	Innovación en publicaciones del Gobierno de la ciudad, por medio de TIK tok	4%	\$ 654,134.57	\$ 316,138.44	205	90	60	30	55	44%	48%	91%	48%	91%			
6.2.4.2.2.12	Convocatoria a medios de comunicación para informar de las principales actividades del Gobierno de la Ciudad	5%	\$ 817,666.21	\$ 395,173.05	100	50	27	15	28	50%	48%	103%	48%	103%			
6.2.4.2.2.13	Equipar al equipo de Comunicación Social, con el fin de mejorar las instalaciones de comunicación Social	2%	\$ 327,087.29	\$ 158,089.22	1	-	-	1	-	-	48%	-	48%	-			
6.2.4.2.2.14	Equipar la oficina de Comunicación social con escritorios, para cada integrante, tener un lugar para realizar sus funciones.	2%	\$ 327,087.29	\$ 158,089.22	1	-	-	1	-	-	48%	-	48%	-			
6.2.4.2.2.14	Adquisición de automóvil, para mejorar la movilidad del equipo de trabajo a cobertura de eventos, movilidad para realizar campañas y contenidos para redes sociales.	2%	\$ 327,087.29	\$ 158,089.22	1	-	-	1	-	-	48%	-	48%	-			
6.2.4.2.2.15		5%	\$ 817,666.21	\$ 395,173.05	1	-	-	1	-	-	48%	-	48%	-			
<b>TOTAL DEL GASTO DE LA UNIDAD</b>			\$ 16,353,364.28	\$ 7,802,460.99	100.00%	<b>PROMEDIO POR UNIDAD</b>				71%	48%	147%	48%	147%			

"Bajo protesta de decir verdad declaramos que los estados financieros y sus notas, son razonablemente correctos y son responsabilidad del emisor."

ING. JUAN FRANCISCO GIMENEZ  
PRESIDENTE MUNICIPAL

MTPA. JULIA PATRICIA HUERTA RIVERA  
TESORERA MUNICIPAL

INDICAF - RESULTADOS

ANORA  
INDICAF - RESULTADOS  
Del 01 de enero al 30 de junio del 2024

UNIDAD RESPONSABLE: K1401  
NOMBRE: DESPACHO DEL DIRECTOR DE BIENESTAR SOCIAL

CLAVE	DESCRIPCIÓN	PONDERACIÓN (%)	GASTO		DEVENGADO		AGUJALADO		META				PORCENTAJE			
			PRESUPUESTO	DEVENGADO	PROGRAMADA	REAL	1er Trim.	2do. Trim.	3er. Trim.	4to. Trim.	E1	E2	E3			
6.1.2.2.2.5	Número de micro, pequeñas y medianas empresas apoyadas en la creación de empleo en el municipio. IMPLISS DE EMPRENDEDORES (capacitados en cursos de los centros comunitarios) mediante el desarrollo del BAZAR SAHJARO	0.6%	\$ 191,829.87	\$ 94,141.21	720	387	180	180	180	180	180	180	180	55%	48%	112%
6.2.3.2.1.2	Número de despensas entregadas.	11.3%	\$ 3,606,397.72	\$ 1,769,654.76	6,050	2,826	1,000	1,500	2,000	1,500	1,500	1,500	1,500	43%	49%	88%
6.2.3.2.1.5	Proyectos en beneficio para personas en situación de calle, mediante el programa Café, Pan y Abrigo	0.6%	\$ 255,772.89	\$ 125,321.61	48	28	12	12	12	12	12	12	12	58%	49%	119%
6.2.3.2.1.7	Número de ayudas diversas de asistencia social otorgadas a ciudadanos.	17.7%	\$ 5,842,989.34	\$ 2,769,220.61	3,600	2,125	900	900	900	900	900	900	900	59%	49%	120%
6.2.3.2.1.8	Número de personas beneficiadas con los talleres de los centros comunitarios.	13.6%	\$ 4,341,744.77	\$ 2,130,729.40	1,800	3,831	450	450	450	450	450	450	450	218%	49%	445%
6.2.3.2.1.9	Creación de oficinas de atención a grupos específicos (Apoyo a la discapacidad)	3.1%	\$ 991,119.94	\$ 488,996.25	1	1	1	-	-	-	-	-	-	100%	49%	204%
6.2.3.2.1.12	Número de apoyos otorgados por 220 Mujeres beneficiadas por el Programa Mujeres por Nogales	13%	\$ 4,156,308.43	\$ 2,039,726.23	1,320	660	220	440	660	440	440	440	440	50%	49%	102%
6.2.3.2.1.13	Número de apoyos otorgados por 80 beneficiadas por el Programa Mujeres por Nogales bienza en 8 para personas con cáncer e insuficiencia renal	4.7%	\$ 1,512,257.20	\$ 742,146.54	480	240	80	180	240	180	180	180	180	50%	49%	102%
6.2.3.2.1.14	Número de Apoyos otorgados por 40 Hombres beneficiados por el Programa Va Por Ti Papa	2.4%	\$ 764,121.50	\$ 374,895.82	240	-	-	120	40	120	120	120	120	-	49%	-
6.2.3.2.1.20	Número de Apoyos otorgados por 80 Personas beneficiadas con el programa experiencia compartida adultos de 60-84 años	4.7%	\$ 1,512,257.20	\$ 742,146.54	480	-	-	80	80	240	160	160	160	-	49%	-
6.2.3.2.1.15	Número de comidas otorgadas a personas en situación de calle. Implementación de Jornadas Comunitarias de Bienestar Social para acercamiento de servicios	2%	\$ 639,432.22	\$ 313,804.04	7,200	7,301	1,800	1,800	1,800	1,800	1,800	1,800	1,800	101%	49%	207%
6.2.3.2.1.26	Fomentar la confianza comunitaria, implementando el Programa "Vamos bien Nogales" realizando actividades de mejoramiento urbano, rehabilitación y atención ciudadana en compañía de las dependencias municipales.	6.8%	\$ 2,174,869.55	\$ 1,066,933.72	2,400	2,831	600	600	600	600	600	600	600	122%	49%	249%
6.2.3.2.1.27	Total de reuniones vecinales conformadas.	4.2%	\$ 1,355,596.31	\$ 685,264.56	14	7	3	3	4	3	3	3	3	50%	49%	102%
6.2.3.2.1.16	Total de centros comunitarios con mantenimiento.	7%	\$ 2,238,012.77	\$ 1,089,314.12	540	271	135	135	135	135	135	135	135	50%	49%	102%
6.2.3.2.2.1	Número de apoyos otorgados para la mejora de la vivienda mediante gestiones del Programa Mariana Tíñana (Conforma al Convenio)	8%	\$ 2,557,726.88	\$ 1,255,216.14	36	32	8	8	8	8	8	8	8	88%	49%	181%
6.2.4.2.2.4		0.1%	\$ 31,971.61	\$ 15,890.20	84	197	21	21	21	21	21	21	21	235%	49%	478%
<b>TOTAL DEL GASTO DE LA UNIDAD</b>			\$ 31,971,811	\$ 15,890,202										92%	49%	187%

"Bajo protesta de decir verdad declaramos que los estados financieros y sus notas, son razonablemente correctos y son responsabilidad del emisor."

ING. JUAN FRANCISCO GIM NOGALES  
PRESIDENTE MUNICIPAL

MTRA. JULIA PATRICIA HUERTA RIVERA  
TESORERA MUNICIPAL

INDICADOR RESULTADOS

INDICADOR RESULTADOS  
Del 01 de enero al 30 de junio del 2024

UNIDAD RESPONSABLE: L1601  
NOMBRE: DESPACHO DEL DIRECTOR DE DESARROLLO ECONOMICO

Hoja 11 de 26

CLAVE	DESCRIPCION	PONDERACION (%)	GASTO		EVALUACION DE METAS				PORCENTAJE				
			PRESUPUESTO	DEVENGADO	ACUMULADO		PROGRAMADO			E1	E2	E3	
					PROGRAMADA	REAL	1er Trim.	2do. Trim.	3er. Trim.				4to. Trim.
6.1.1.2.1.2	Número de emprendimientos productivos gestionados para productores.	1%	\$ 55,530.71	\$ 19,307.11	30	-	-	30	-	-	-	35%	
6.1.2.2.1.1	Nueva Inversión Extranjera Directa (IED) referente en las ramas aeronáutica y biomédica, instaladas en la ciudad.	1%	\$ 55,530.71	\$ 19,307.11	1	-	-	-	1	-	-	35%	
6.1.2.2.2.5	Número de micro, pequeñas, medianas empresas, emprendedores y PYMES apoyadas en la gestión para la obtención del financiamiento.	5%	\$ 277,653.56	\$ 96,535.53	250	48	62	63	63	18%	-	35%	
6.1.2.2.2.6	Número de cursos de capacitación impartidos para micro, pequeñas y medianas empresas.	5%	\$ 277,653.56	\$ 86,535.53	18	9	5	4	4	50%	-	144%	
6.1.2.2.2.7	Número de servicios de asesoría impartidos a micro, pequeñas y medianas empresas.	8%	\$ 444,245.70	\$ 154,458.85	800	210	200	200	200	28%	-	75%	
6.1.2.2.2.9	Número de servicios de asesoría técnica y legal brindada a emprendedores.	7%	\$ 388,714.99	\$ 135,148.74	120	45	24	48	0	38%	-	108%	
6.1.3.2.1.1	Número de nuevas inversiones en el sector comercial o servicios.	1%	\$ 55,530.71	\$ 19,307.11	10	18	2	3	3	180%	-	518%	
6.1.3.2.1.4	Número de trámites municipales simplificados para la apertura de nuevas empresas.	2%	\$ 111,061.42	\$ 38,614.21	8	0	2	2	2	0%	-	0%	
6.1.3.2.1.5	Estrategias digitales para la eficacia y eficiencia de procesos internos del ayuntamiento	1%	\$ 55,530.71	\$ 19,307.11	5	0	1	1	2	0%	-	0%	
6.1.3.2.1.7	Número de eventos para el fortalecimiento del comercio y servicios.	1%	\$ 55,530.71	\$ 19,307.11	2	0	-	1	1	0%	-	0%	
6.1.3.2.1.8	Estrategia de apoyo para fomentar el desarrollo de proveeduría local en la región.	4%	\$ 222,122.85	\$ 77,228.43	2	0	-	1	-	0%	-	0%	
6.1.3.2.1.1	Número de comerciantes reubicados en la vía pública.	1%	\$ 55,530.71	\$ 19,307.11	17	47	4	4	5	278%	-	795%	
6.1.4.2.1.1	Número de eventos para el aumento de la ocupación hotelera	4%	\$ 222,122.85	\$ 77,228.43	4	7	2	1	1	175%	-	503%	
6.1.4.2.1.2	Número de ampliación o remodelación de establecimientos de hospedaje	1%	\$ 55,530.71	\$ 19,307.11	2	0	-	1	1	0%	-	0%	
6.1.4.2.1.3	Número de nuevos establecimientos de preparación de alimentos y bebidas	1%	\$ 55,530.71	\$ 19,307.11	50	17	12	13	13	34%	-	98%	
6.1.4.2.1.4	Número de nuevas inversiones en el sector salud.	1%	\$ 55,530.71	\$ 19,307.11	1	-	-	1	-	-	-	35%	
6.1.4.2.2.1	Número de campañas para la difusión de los atractivos turísticos de municipio a fin de incrementar la afluencia de visitantes tanto nacionales como extranjeros.	2%	\$ 111,061.42	\$ 38,614.21	4	2	1	1	1	50%	-	144%	
6.1.4.2.2.2	Porcentaje de incrementos de frencoes y turistas hospedados en hoteles de la ciudad con respecto al año anterior.	2%	\$ 111,061.42	\$ 38,614.21	20%	20%	-	5%	5%	100%	-	288%	
6.1.4.2.2.4	Fomento turístico en plazas de la ciudad	5%	\$ 277,653.56	\$ 96,535.53	12	15	3	3	3	125%	-	360%	
6.1.4.2.2.5	Número de eventos y/o festivales para la atracción turística y el desarrollo económico en la ciudad.	39%	\$ 2,165,697.78	\$ 752,977.15	2	-	-	1	1	-	-	35%	
6.1.4.2.2.6	Estrategia de turismo para dar a conocer los puntos atractivos de la ciudad a extranjeros.	7%	\$ 388,714.99	\$ 135,148.74	2	2	1	1	-	100%	-	288%	
6.1.4.2.2.7	Fomento del porcentaje del turismo medico de la ciudad	1%	\$ 55,530.71	\$ 19,307.11	4	2	1	1	1	50%	-	144%	
TOTAL DEL GASTO DE LA UNIDAD			\$ 5,553,077.22	\$ 1,930,710.64	PROMEDIO POR UNIDAD			PROMEDIO POR UNIDAD			68%	35%	185%

"Bajo protesta de decir verdad declaramos que los estados financieros y sus notas, son razonablemente correctos y son responsabilidad del emisor."

ING. JUAN FRANCISCO GIM NOGALES  
PRESIDENTE MUNICIPAL

MTRA. JULIA PATRICIA HUERTA RIVERA  
TESORERA MUNICIPAL

INDICADOR RESULTADOS

UNIDAD RESPONSABLE: M1801  
 INDICADOR: ... RESULTADOS  
 Del 01 de enero al 30 de junio del 2024

UNIDAD RESPONSABLE: M1801  
 NOMBRE: DIRECCIÓN DE INFRAESTRUCTURA URBANA, OBRAS PÚBLICAS Y ECOLOGÍA

CLAVE	DESCRIPCIÓN	PONDERACIÓN (%)	GASTO		ACUMULADO		META				PORCENTAJE		
			PRESUPUESTO	DEVENGADO	PROGRAMADA	REAL	1er Trm.	2do. Trm.	3er. Trm.	4to. Trm.	E1	E2	E3
6.1.1.2.1.4	Gestiones para la construcción de expresos en el municipio.	18%	\$ 52,397,282.87	\$ 14,619,028.76	1	-	-	-	1	-	-	-	28%
6.1.2.2.3	Total de proyectos de infraestructura realizados con recursos federales.	8%	\$ 23,287,681.19	\$ 6,496,801.67	1	-	-	-	1	-	-	-	28%
6.1.2.2.4	Proyectos de ordenamiento y logística en el acceso a las garitas.	6%	\$ 17,465,750.89	\$ 4,872,078.25	1	-	-	-	1	-	-	-	28%
6.1.5.2.1.1	Rehabilitación de calles pavimentadas, m2	2%	\$ 5,821,920.30	\$ 1,624,225.42	23,400	16,554	5,200	10,400	5,400	2,400	-	-	28%
6.1.5.2.1.2	Número de paradas de camión rehabilitadas.	3%	\$ 8,732,890.45	\$ 2,436,338.13	10	4	2	4	2	2	-	-	28%
6.1.5.2.1.3	Total de m2 de calles nuevas pavimentadas en la ciudad.	7%	\$ 20,376,721.04	\$ 5,684,788.96	35,000	27,029	10,500	14,000	5,250	5,250	-	-	27%
6.1.5.2.1.4	Laborer de rehabilitación de las vías de ferrocarril al oriente de la ciudad y construir garita vehicular.	4%	\$ 11,643,840.59	\$ 3,248,450.84	1	-	-	-	1	-	-	-	28%
6.1.5.2.2.8	Estudio integral de movilidad urbana y transporte	8%	\$ 23,287,681.19	\$ 6,496,801.67	1	1	-	1	-	-	-	-	100%
6.2.3.2.2.3	Proyectos de rehabilitación de infraestructura deportiva y recreativa rehabilitados.	15%	\$ 43,664,402.23	\$ 12,181,650.63	1	-	-	-	1	-	-	-	28%
6.2.4.2.1.1	Número de instrumentos de planeación territorial y urbana creados o reformados al año.	-	-	-	1	-	-	-	-	1	-	-	-
6.2.4.2.1.2	Nuevos órganos de consulta de ordenamiento territorial y planeación del desarrollo urbano creados.	-	-	-	1	-	-	-	-	1	-	-	-
6.2.4.2.1.7	Aplicación del programa de concientización sobre el manejo de abollado urbano e infraestructura verde	-	-	-	3	1	-	1	1	1	-	-	33%
6.2.4.2.1.8	Seguimiento y aplicación del Programa de Cumplimiento de Medidas de Mitigación por Derribo de Abollado.	-	-	-	3	1	-	1	1	1	-	-	33%
6.2.4.2.1.9	Aplicación del Programa de capacitación en el manejo de residuos peligrosos.	-	-	-	1	-	-	-	-	1	-	-	-
6.2.4.2.1.10	Implementar un programa permanente de manejo de baterías usadas.	-	-	-	3	1	-	1	1	1	-	-	33%
6.2.4.2.1.11	Diseñar e implementar un plan para reuso de agua tratada en cumplimiento a la Norma Oficial Mexicana NOM-003.	-	-	-	1	-	-	-	-	1	-	-	-
6.2.4.2.1.12	Programa de adopción de infraestructura verde.	-	-	-	1	-	-	-	-	1	-	-	-
6.2.4.2.1.13	Administración de Ordenamiento Territorial (trámites autorizados D.U.)	-	-	-	2,300	1,700	575	575	575	575	-	-	74%
6.2.4.2.1.14	Control y coordinación de inspecciones de obra privada.	-	-	-	900	487	225	225	225	225	-	-	54%
6.2.4.2.2.7	Porcentaje de entrega parcial y/o total de los desarrollos inmobiliarios	-	-	-	4	2	1	1	1	1	-	-	50%
6.2.4.2.2.8	Procedimientos para regularizar las invasiones de los bienes de dominio público dentro de los desarrollos inmobiliarios.	-	-	-	4	2	1	1	1	1	-	-	50%
6.2.4.2.3.4	M2 de banquetes, ancladores y escalinates de la ciudad nuevas y rehabilitadas.	9%	\$ 26,198,641.34	\$ 7,309,014.38	717	746	215	287	108	108	-	-	28%
6.2.4.2.3.7	Conservación y mantenimiento a la infraestructura de señalización vial.	8%	\$ 23,287,681.19	\$ 6,496,801.67	200	106	30	70	60	40	-	-	28%
6.2.4.2.5.3	Metros lineales nuevas y rehabilitadas de ciclovías.	2%	\$ 5,821,920.30	\$ 1,624,225.42	1,500	1,680	-	750	750	-	-	-	28%
6.2.5.2.1.10	Laborer de rehabilitación de edificios municipales	3%	\$ 8,732,890.45	\$ 2,438,338.13	4	2	-	1	2	1	-	-	28%
6.2.1.2.3.2.1	Nuevos pozos de agua en la ciudad	3%	\$ 8,732,890.45	\$ 2,438,338.13	1	1	-	1	1	-	-	-	100%
6.2.1.2.3.1.1	Mantenimiento y mejora de las canchales en la ciudad	4%	\$ 11,643,840.59	\$ 3,248,450.84	30	20	10	15	5	-	-	-	28%
TOTAL DEL GASTO UNIDAD			\$ 281,098,014.86	\$ 81,211,270.88	PROMEDIO POR UNIDAD				65%			28%	277%

"Bajo protesta de decir verdad declaramos que los estados financieros y sus notas, son razonablemente correctos y son responsabilidad del emisor."

ING. JUAN FRANCISCO GILMORONES  
 PRESIDENTE MUNICIPAL

MTRA. JULIA PATRICIA HUERTA RIVERA  
 TRESORERA MUNICIPAL

INDICAF RESULTADOS

ONORA  
INDICAF RESULTADOS  
Del 01 de enero al 30 de junio del 2024

Hoja 13 de 26

UNIDAD RESPONSABLE: N2D2Z  
NOMBRE: DESPACHO DEL DIRECTOR JURIDICO

CLAVE	DESCRIPCION	PONDERACION (%)	GASTO		META				PROGRAMADO			ACUMULADO REAL			PORCENTAJE					
			PRESUPUESTO	DEVENGADO	1er Trim.	2do. Trim.	3er. Trim.	4to. Trim.	1er Trim.	2do. Trim.	3er. Trim.	4to. Trim.	E1	E2	E3					
71.1.1.4.2.3	Porcentaje de atención a los asuntos laborales atendidos.	10%	\$ 563,171.84	\$ 233,704.35	100%	100%	100%	100%	100%	100%	100%	100%	100%	100%	100%	100%	41%	41%	241%	
71.1.1.4.2.4	Porcentaje de atención a los asuntos fiscales atendidos	10%	\$ 563,171.84	\$ 233,704.35	100%	100%	100%	100%	100%	100%	100%	100%	100%	100%	100%	100%	100%	41%	41%	241%
71.1.1.4.2.5	Porcentaje de atención a los asuntos penales atendidos	10%	\$ 563,171.84	\$ 233,704.35	100%	100%	100%	100%	100%	100%	100%	100%	100%	100%	100%	100%	100%	41%	41%	241%
71.1.1.4.2.6	Porcentaje de atención a los asuntos administrativos atendidos	10%	\$ 563,171.84	\$ 233,704.35	100%	100%	100%	100%	100%	100%	100%	100%	100%	100%	100%	100%	100%	41%	41%	241%
71.1.1.4.2.7	Porcentaje de atención a los asuntos de amparo atendidos	10%	\$ 563,171.84	\$ 233,704.35	100%	100%	100%	100%	100%	100%	100%	100%	100%	100%	100%	100%	100%	41%	41%	241%
71.1.1.4.2.8	Porcentaje de atención a los asuntos civiles atendidos	10%	\$ 563,171.84	\$ 233,704.35	100%	100%	100%	100%	100%	100%	100%	100%	100%	100%	100%	100%	100%	41%	41%	241%
72.1.1.1.1.3	Porcentaje de contratos de adquisiciones de arrendamiento de servicios de asesorías y validados apagados a la normalidad en la materia.	10%	\$ 563,171.84	\$ 233,704.35	100%	100%	100%	100%	100%	100%	100%	100%	100%	100%	100%	100%	100%	41%	41%	241%
72.1.1.1.1.4	Porcentaje de contratos de obras públicas revisados y apagados a la normalidad en la materia.	10%	\$ 563,171.84	\$ 233,704.35	100%	100%	100%	100%	100%	100%	100%	100%	100%	100%	100%	100%	100%	41%	41%	241%
72.1.1.1.1.5	Porcentaje de contratos para desarrollo de vivienda y fraccionamientos.	10%	\$ 563,171.84	\$ 233,704.35	100%	100%	100%	100%	100%	100%	100%	100%	100%	100%	100%	100%	100%	41%	41%	241%
72.1.1.1.1.7	Porcentaje de convenios público o privados revisados y validados.	10%	\$ 563,171.84	\$ 233,704.35	100%	100%	100%	100%	100%	100%	100%	100%	100%	100%	100%	100%	100%	41%	41%	241%
TOTAL DEL GASTO DE LA UNIDAD			\$ 5,631,718.42	\$ 2,337,043.53	PROMEDIO POR UNIDAD													100%	41%	241%

"Bajo protesta de decir verdad declaramos que los estados financieros y sus notas, son razonablemente correctos y son responsabilidad del emisor."

ING. JUAN FRANCISCO GIM NOGALES  
PRESIDENTE MUNICIPAL

MTRA. JULIA PATRICIA HUERTA RIVERA  
TESORERA MUNICIPAL

INDICAF RESULTADOS

ONORA  
INDICAF RESULTADOS  
Del 01 de enero al 30 de junio del 2024

UNIDAD RESPONSABLE: 03001  
NOMBRE: DESPACHO DEL DIRECTOR DE EDUCACION

CLAVE	DESCRIPCION	PONDERACION (%)	GASTO		DEVENGADO		ACUMULADO		META				PORCENTAJE		
			PRESUPUESTO	DEVENGADO	PROGRAMADA	REAL	1er Trim.	2do. Trim.	3er. Trim.	4to. Trim.	ET	EA			
6.3.1.2.1.10	Numero de becas de educacion otorgadas a niños, jóvenes y mujeres.	40%	\$ 7,380,143.20	\$ 3,706,523.00	2,000	10,815	2,000	2,000	2,000	2,000	2,000	2,000	2,000	541%	50%
6.2.1.2.1.3	Numero de escuelas visitadas para verificar necesidades.	20%	\$ 3,690,071.60	\$ 1,853,261.50	40	28	10	10	10	10	10	10	10	70%	50%
6.2.1.2.1.4	Numero de eventos de reconocimiento a alumnos de excelencia y Maestros	20%	\$ 3,690,071.60	\$ 1,853,261.50	3	3	1	-	1	1	1	1	1	100%	50%
SN	Diferentes Convocatoria para Educ. Basica, Media Superior y Superior	10%	\$ 1,845,035.80	\$ 926,630.75	2	1	1	0	1	1	1	1	1	50%	50%
SN	Talleres y Campamento de Robotica	10%	\$ 1,845,035.80	\$ 926,630.75	2	1	-	1	-	1	-	1	1	50%	50%
TOTAL DEL GASTO DE LA UNIDAD			\$ 18,450,358.01	\$ 9,266,307.50										182%	50%
															323%

"Bajo protesta de decir verdad declaramos que los estados financieros y sus notas, son razonablemente correctos y son responsabilidad del emisor."

ING. JULIA PATRICIA HUERTA RIVERA  
TESORERA MUNICIPAL

ING. JUAN FRANCISCO GINI NOGALES  
PRESIDENTE MUNICIPAL

INDICADORES DE RESULTADOS

Del 01 de enero al 30 de junio del 2024

UNIDAD RESPONSABLE: P3101  
NOMBRE: DESPACHO DEL DIRECTOR DE SALUD

Hoja 15 de 28

CLAVE	DESCRIPCION	PONDERACION (%)	GASTO		ACUMULADO			META			PORCENTAJE					
			PRESUPUESTO	DEVENGADO	PROGRAMADA	REAL	1er Trim.		2do. Trim.		3er. Trim.		4to. Trim.	E1	E2	E3
6.2.2.2.1.1	Creaciones realizadas para impulsar la ampliación del número de derechohabientes de las instituciones públicas del sector salud.	2%	\$ 222,205.46	\$ 99,573.88	12	10	3	3	3	3	3	3	83%	45%	186%	
6.2.2.2.1.2	Número de consultas médicas y servicios de salud gratuitos otorgados por el municipio.	12%	\$ 1,333,232.74	\$ 597,443.28	10,000	6,866	3,000	3,000	3,000	2,500	1,500	1,500	65%	45%	147%	
6.2.2.2.1.3	Número de consultas médicas y servicios de salud municipal otorgados por el municipio.	10%	\$ 1,111,027.29	\$ 497,869.40	8,000	5,393	2,603	2,603	2,603	2,499	2,499	2,499	67%	45%	150%	
6.2.2.2.1.4	Creaciones realizadas para el abasto oportuno y suficiente de medicamentos a las instituciones públicas del sector salud.	8%	\$ 888,821.83	\$ 398,295.52	500	262	126	126	126	125	123	123	52%	45%	117%	
6.2.2.2.1.5	Total de Centros Comunitarios con personal de salud asignado.	6%	\$ 666,616.37	\$ 298,721.64	32	27	12	12	8	6	6	6	84%	45%	188%	
6.2.2.2.1.6	Número de actividades médicas brindadas en Centros Comunitarios en el municipio.	8%	\$ 888,821.83	\$ 398,295.52	36	43	9	9	9	9	9	9	119%	45%	287%	
6.2.2.2.1.7	Número de campañas de salud realizadas en el municipio para la atención de enfermedades.	8%	\$ 666,616.37	\$ 298,721.64	5,000	3,328	1,378	1,374	1,374	1,374	1,374	1,374	60%	45%	135%	
6.2.2.2.1.8	Número de campañas de salud realizadas en el municipio para la atención de enfermedades.	8%	\$ 888,821.83	\$ 398,295.52	600	329	150	150	150	150	150	150	55%	45%	122%	
6.2.2.2.1.9	Número de campañas de salud realizadas en el municipio para la atención de enfermedades.	2%	\$ 222,205.46	\$ 99,573.88	72	41	18	18	18	18	18	18	57%	45%	127%	
6.2.2.2.1.10	Número de campañas de salud realizadas en el municipio para la atención de enfermedades.	15%	\$ 1,666,540.93	\$ 746,804.10	500	320	126	126	126	125	123	123	64%	45%	143%	
6.2.2.2.1.11	Número de campañas de salud realizadas en el municipio para la atención de enfermedades.	5%	\$ 555,513.64	\$ 248,894.70	13,750	7,831	3,438	3,438	3,438	3,438	3,438	3,438	57%	45%	127%	
6.2.2.2.1.12	Porcentaje de reportes atendidos por mascotas callejeras y de hogar.	2%	\$ 222,205.46	\$ 99,573.88	100%	96%	100%	100%	100%	100%	100%	100%	96%	45%	213%	
6.2.2.2.1.13	Total de esterilizaciones realizadas a mascotas callejeras y de hogar.	8%	\$ 888,821.83	\$ 398,295.52	5,000	3,015	1,242	1,242	1,242	1,250	1,248	1,248	60%	45%	135%	
6.2.2.2.1.14	Total de atenciones de salud bucal preventiva y curativa otorgadas a la ciudadanía.	2%	\$ 222,205.46	\$ 99,573.88	4,000	2,744	1,002	1,000	1,000	999	999	999	68%	45%	153%	
6.2.2.2.1.15	Número de campañas sobre el cuidado animal brindadas a la ciudadanía.	6%	\$ 666,616.37	\$ 298,721.64	200	102	51	51	51	50	43	43	51%	45%	114%	
TOTAL DEL GASTO DE LA UNIDAD			\$ 11,110,272.87	\$ 4,978,894.01									69%	45%	155%	

Bajo protesta de decir verdad declaramos que los estados financieros y sus notas, son razonablemente correctos y son responsabilidad del emisor.

ING. JUAN FRANCISCO GIM NOGALES  
PRESIDENTE MUNICIPAL

MTRA. JULIA PATRICIA HUERTAS RIVERA  
TESORERA MUNICIPAL



INDICADOR DE RESULTADOS

INDICADOR DE RESULTADOS  
Del 01 de enero al 30 de junio del 2024

Hoja 10 de 26

UNIDAD RESPONSABLE: 03201  
NOMBRE: DESPACHO DEL DIRECTOR DE IMAGEN URBANA

CLAVE	DESCRIPCION	PONDERACION (%)	GASTO		EVALUACION DE METAS				METAS			PROGRAMADO			PORCENTAJE		
			PRESUPUESTO	DEVENGADO	ACUMULADO PROGRAMADA	REAL	1er Trim.	2do. Trim.	3er. Trim.	4to. Trim.	E1	E2	E3				
6.2.5.2.1.3	Número de calles, avenidas y bocanales atendidas con barrido en la ciudad.	37.1%	\$ 15,249,373.04	\$ 8,828,513.48	2,400	1,318	600	600	600	800	55%	45%	123%				
6.2.5.2.1.5	Porcentaje de pantones municipales atendidos para su rehabilitación y mantenimiento.	12.7%	\$ 5,236,577.16	\$ 2,344,885.76	100%	100%	100%	100%	100%	100%	100%	45%	223%				
6.2.5.2.1.7	Número de parques públicos, áreas verdes y áreas recreativas de la ciudad.	24.7%	\$ 10,160,788.24	\$ 4,549,888.23	480	250	120	120	120	120	52%	45%	116%				
6.2.5.2.1.8	Número de parques y espacios públicos reparados y mantenimiento a juegos infantiles.	12.7%	\$ 5,236,577.16	\$ 2,344,885.76	48	26	12	12	12	12	54%	45%	121%				
6.2.5.2.1.9	Número de viajes de regado de áreas verdes y espacios públicos de la ciudad.	12.7%	\$ 5,220,135.79	\$ 2,337,523.48	1,800	1,030	450	450	450	450	57%	45%	128%				
TOTAL DEL GASTO DE LA UNIDAD			\$ 41,103,431.38	\$ 18,405,886.72	41,034.31							64%	45%	142%			

"Bajo protesta de decir verdad declaramos que los estados financieros y sus notas, son razonablemente correctos y son responsabilidad del emisor."

ING. JUAN FRANCISCO GIM NOVALES  
PRESIDENTE MUNICIPAL

MTRA. JUDDA PATRICIA HUERTA RIVERA  
TESORERA MUNICIPAL

INDICADORES DE RESULTADOS

INDICADORES DE RESULTADOS  
Del 01 de enero al 30 de junio del 2024

UNIDAD RESPONSABLE: RR001  
NOMBRE: DESPACHO DEL DIRECTOR DE JUVENTUD

Hoja 17 de 26

CLAVE	DESCRIPCION	PONDERACION (%)	GASTO		DEVENGADO	METAS				ACUMULADO			PROGRAMADO			PORCENTAJE					
			PRESUPUESTO	EFECTIVO		1er Trim.	2do. Trim.	3er. Trim.	4to. Trim.	1er Trim.	2do. Trim.	3er. Trim.	4to. Trim.	E1	E2	E3					
6.3.1.2.1.1	Número de escuelas de todos los niveles educativos atendidas con pláticas para los jóvenes.	2%	\$ 82,636.62	\$ 28,548.97		12	12	12	12	39	48	39	12	12	12	81%	35%	235%			
6.3.1.2.1.2	Cantidad de eventos de capacitación en temas de igualdad de derechos y libre desarrollo de la personalidad.	2%	\$ 82,636.62	\$ 28,548.97		6	6	6	6	27	24	27	6	6	6	113%	35%	326%			
6.3.1.2.1.3	Número jóvenes beneficiados con los servicios que otorga el Instituto Nocalense de la Juventud.	10%	\$ 413,183.09	\$ 142,744.84		900	900	900	900	5,773	3,600	5,773	900	900	900	160%	35%	464%			
6.3.1.2.1.4	Número de jóvenes beneficiados con servicios de orientación vocacional.	1%	\$ 41,318.31	\$ 14,274.48		200	200	-	-	316	400	316	-	-	200	79%	35%	229%			
6.3.1.2.1.5	Número de exámenes de orientación vocacional aplicados a jóvenes.	1%	\$ 41,318.31	\$ 14,274.48		200	200	-	-	316	400	316	-	-	200	79%	35%	229%			
6.3.1.2.1.6	Gestiones con entes públicos de distintos órdenes de gobierno para la coordinación de programas específicos a favor de la comunidad.	2%	\$ 82,636.62	\$ 28,548.97		3	3	3	3	8	12	8	3	3	3	67%	35%	193%			
6.3.1.2.1.7	Cantidad de apoyos otorgados a jóvenes.	30%	\$ 1,239,549.27	\$ 428,234.51		18	18	18	18	51	72	51	18	18	18	71%	35%	205%			
6.3.1.2.1.8	Número de jóvenes apoyados para que accedan a los beneficios de los programas del ISJ e INJUVE	5%	\$ 208,591.55	\$ 71,372.42		800	800	800	800	858	800	858	250	250	200	107%	35%	310%			
SN	Número de jóvenes apoyados en la gestión para el acceso a financiamiento.	15%	\$ 615,774.64	\$ 214,117.25		38	38	38	38	80	150	80	38	38	38	53%	35%	154%			
6.3.1.2.1.12	Número de bazares realizados para beneficio del emprendimiento local de jóvenes.	3%	\$ 123,954.93	\$ 42,823.45		3	3	3	3	5	12	5	3	3	3	42%	35%	121%			
6.3.1.2.1.13	Número de atenciones psicológicas otorgadas a los jóvenes.	4%	\$ 165,273.24	\$ 57,097.93		25	25	25	25	51	100	51	25	25	25	51%	35%	146%			
6.3.1.2.1.14	Número de cursos para el reconocimiento de los labores ciudadanos extraordinarios a favor de la comunidad.	25%	\$ 1,032,957.73	\$ 358,882.09		1	1	1	1	0	1	0	-	-	-	0%	35%	0%			
<b>TOTAL DEL GASTO DE LA UNIDAD</b>			<b>\$ 4,131,830.91</b>	<b>\$ 1,427,448.36</b>		<b>PROMEDIO POR UNIDAD</b>				<b>ESPECIFICACIONES</b>			<b>75%</b>			<b>35%</b>			<b>218%</b>		

\*Bajo protesta de decir verdad declaramos que los estados financieros y sus notas, son razonablemente correctos y son responsabilidad del emisor.\*

ING. JUAN FRANCISCO SIM NOGALES  
PRESIDENTE MUNICIPAL

MTRA. JULIA PATRICIA HUERTA RIVERA  
TESORERA MUNICIPAL

**INDICADOR RESULTADOS**

H. NOGALES SONORA  
INDICADORES DE RESULTADOS  
Del 01 de enero al 30 de junio del 2024

UNIDAD RESPONSABLE: S3401  
NOMBRE DESPACHO DEL DIRECTOR DE INNOVACIÓN TECNOLÓGICA

CLAVE	METAS	DESCRIPCIÓN	PONDERACIÓN (%)	GASTO		ACUMULADO		META				PORCENTAJE					
				PRESUPUESTO	DEVENGADO	PROGRAMADA	REAL	1er Trim.	2do. Trim.	3er. Trim.	4to. Trim.	E1	E2	E3			
7.1.1.1.4.1.3		Número total de herramientas TICs, creadas para informar e interactuar con la comunidad, además de agilizar procesos administrativos del Gobierno Municipal	7.5%	\$ 835,912.77	\$ 315,617.39	5	3	1	2	1	1	1	1	60%	50%	121%	
7.1.1.1.4.1.4		Número total de medidas de seguridad informática aplicadas en beneficio de la red municipal.	41%	\$ 3,290,652.20	\$ 1,633,479.37	4	2	1	1	1	1	1	1	50%	50%	101%	
7.1.1.1.4.1.5		Número de sistemas tecnológicos e informáticos de la administración pública municipal reiniciados para su mejora.	3.3%	\$ 286,527.58	\$ 132,304.26	8	7	2	2	2	2	2	2	88%	50%	176%	
7.1.1.1.4.1.8		Instalación de una Red de Internet y Videovigilancia Municipal a través del Programa "NOGALES CONECTADO"	26%	\$ 2,086,461.95	\$ 1,035,719.17	18	8	-	6	6	6	6	6	44%	50%	90%	
7.1.1.1.4.1.7		Índice de cumplimiento de mantenimiento preventivo a equipo de cómputo.	10.4%	\$ 834,905.66	\$ 414,447.07	98%	96%	98%	98%	98%	98%	98%	98%	98%	50%	50%	187%
7.1.1.1.4.1.8		Porcentaje de soporte técnico satisfactorio a los usuarios de las aplicaciones, la información y la infraestructura TIC del Gobierno Municipal	11.4%	\$ 914,382.25	\$ 453,698.25	98%	97%	96%	95%	95%	95%	95%	95%	101%	50%	50%	204%
<b>TOTAL DEL GASTO DE LA UNIDAD</b>				<b>\$ 8,026,741.81</b>	<b>\$ 3,985,068.00</b>									<b>74%</b>	<b>50%</b>	<b>146%</b>	
				E1= EFICACIA	E2= ECONOMIA	PROMEDIO POR UNIDAD				ES= EFICIENCIA							

"Bajo protesta de decir verdad declaramos que los estados financieros y sus notas, son razonablemente correctos y son responsabilidad del emisor."

ING. JUAN FRANCISCO SIMI NOGALES  
PRESIDENTE MUNICIPAL

MTRA. JULIA PATRICIA HUERTA RIVERA  
TESORERA MUNICIPAL

**INDICADOR RESULTADOS**  
 INDICADOR RESULTADOS  
 Del 01 de enero al 30 de junio del 2024

UNIDAD RESPONSABLE:  
 NOMBRE: INSTITUTO DEL DEPORTE

CLAVE	DESCRIPCIÓN	PONDERACIÓN (%)	GASTO		META					PORCENTAJE			
			PRESUPUESTO	DEVENGADO	PROGRAMADA	REALIZADA	PROGRAMADO			E1	E2	E3	
							1er Trim.	2do Trim.	3er Trim.				4to Trim.
6.2.1.2.3.1	Toda la escuela deportiva con mantenimiento correctivo.	6.7%	\$ 1,344,000.00	\$ 660,980.94	130	60	15	30	35	30	52%	49%	105%
6.2.1.2.3.2	Toda la escuela deportiva con mantenimiento preventivo.	7.2%	\$ 1,440,000.00	\$ 708,204.58	120	60	30	30	40	25	50%	49%	102%
6.2.1.2.3.3	Nuevas escuelas deportivas en la ciudad.	3.2%	\$ 640,000.00	\$ 314,757.59	1	-	-	1	-	-	-	49%	-
6.2.1.2.3.4	Estructura normativa formulada: Manual de Operaciones del IMDEN	3.1%	\$ 620,000.00	\$ 304,921.42	1	-	-	-	1	-	-	49%	-
6.2.1.2.4.1	Número de deportistas del deporte adaptado apoyados con recursos municipales.	3.9%	\$ 788,000.00	\$ 387,545.29	600	-	-	-	280	180	-	49%	-
6.2.1.2.4.2	Número de deportistas de alto rendimiento apoyados con recursos municipales.	3.9%	\$ 788,000.00	\$ 387,545.29	12000	10,710	4000	4000	3500	3500	89%	49%	181%
6.2.1.2.4.3	Apoyos brindados al deporte estudiantil	3.9%	\$ 788,000.00	\$ 387,545.29	1500	1,700	300	400	400	400	113%	49%	230%
6.2.1.2.4.4	Apoyos brindados al deporte popular	12.8%	\$ 2,514,000.00	\$ 1,236,407.17	500	309	100	150	150	100	62%	49%	126%
6.2.1.2.4.5	Total de deportistas becados por el IMDEN.	0.2%	\$ 38,000.00	\$ 18,888.73	14	12	-	-	14	-	86%	49%	174%
6.2.1.2.4.6	Número de eventos deportivos competitivos realizados en la ciudad	4.2%	\$ 830,000.00	\$ 408,201.25	130	67	25	40	25	40	52%	49%	105%
6.2.1.2.4.7	Número de deportistas participando en eventos deportivos realizados en la ciudad	4.2%	\$ 830,000.00	\$ 408,201.25	15000	13,407	4000	3800	3800	3800	89%	49%	182%
6.2.1.2.4.8	Número de eventos deportivos de esparcimiento realizados en la ciudad	4.0%	\$ 800,000.00	\$ 393,446.99	140	66	30	50	50	30	47%	49%	98%
6.2.1.2.4.9	Número de población alcanzada en eventos deportivos de esparcimiento realizados en la ciudad	4.2%	\$ 830,000.00	\$ 408,201.25	90000	42,480	16000	25500	25500	23000	47%	49%	98%
6.2.1.2.4.10	Número de deportistas participantes en competencias estatales, nacionales e internacionales con apoyo del municipio.	3.9%	\$ 760,000.00	\$ 383,610.82	6000	3,377	1000	3500	3500	1000	58%	49%	114%
6.2.1.2.4.11	Número de medallas obtenidas a nivel municipal que contaron con apoyo del municipio.	3.9%	\$ 760,000.00	\$ 383,610.82	3000	2,535	900	600	600	1200	85%	49%	172%
6.2.1.2.4.12	Número de medallas obtenidas a nivel estatal que contaron con apoyo del municipio.	3.9%	\$ 760,000.00	\$ 383,610.82	380	186	80	150	150	110	50%	49%	102%
6.2.1.2.4.13	Número de medallas obtenidas a nivel regional que contaron con apoyo del municipio.	3.9%	\$ 776,000.00	\$ 381,643.68	50	30	20	10	10	10	60%	49%	122%
6.2.1.2.4.14	Número de medallas obtenidas a nivel nacional que contaron con apoyo del municipio.	3.9%	\$ 760,000.00	\$ 383,610.82	100	54	30	35	35	30	54%	49%	110%
6.2.1.2.4.15	Número de medallas obtenidas a nivel internacional que contaron con apoyo del municipio.	3.9%	\$ 760,000.00	\$ 383,610.82	20	-	-	5	5	-	-	49%	-
6.2.1.2.4.16	Empleación de nuevos integrantes al Salón de la Fama de los Deportistas.	3.6%	\$ 720,000.00	\$ 354,102.29	7	2	-	-	-	7	-	49%	-
6.2.1.2.4.17	Total de eventos deportivos masivos organizados por el IMDEN	4.2%	\$ 832,000.00	\$ 489,164.87	40	28	7	10	13	10	70%	49%	142%
6.2.1.2.4.18	Nuevas academias deportivas creadas.	4%	\$ 790,000.00	\$ 388,226.90	3	2	1	1	1	1	67%	49%	136%
6.2.1.2.4.19	Adquisición de un elevador para uso exclusivo para el servicio de mantenimiento	3.7%	\$ 732,000.00	\$ 360,004.00	1	-	-	-	1	-	-	49%	-
<b>TOTAL DEL GASTO DE LA UNIDAD</b>			\$ 20,090,000.00	\$ 9,886,174.77	<b>PROMEDIO POR UNIDAD</b>					68%	49%	135%	

"Bajo protesta de decir verdad declaramos que los estados financieros y sus notas, son razonablemente correctos y son responsabilidad del emisor."

ING. JUAN FRANCISCO GIM NOGALES  
 PRESIDENTE MUNICIPAL

MTRA. JULIA PATRICIA HUERTA RIVERA  
 TESORERA MUNICIPAL

INDICADORES DE RESULTADOS  
 ANEXO  
 RESULTADOS  
 Del 01 de junio al 30 de junio del 2024

UNIDAD RESPONSABLE:  
 NOMBRE: IMFOCULTA

CLAVE	DESCRIPCION	PONDERACION (%)	GASTO		ACUMULADO		META		PROGRESADO		PORCENTAJE		
			PREPUESTO	DEVENGADO	PROG.	REAL	1er Trm.	2do Trm.	3er Trm.	4to Trm.	E1	E2	E3
6.2.1.2.2.1	Toda de espacios culturales rehabilitados y con mantenimiento.	2.6%	\$ 485,769.92	\$ 242,232.87	2	2	0	1	1	0	80%	41%	193%
6.2.1.2.2.2	Número de nuevas manifestaciones de las diversas expresiones artístico-culturales.	6.4%	\$ 1,484,399.55	\$ 605,862.17	2	2	0	1	1	0	100%	41%	242%
6.2.1.2.2.3	Toda de esculturas, monumentos y murales rescatados del deterioro.	0.6%	\$ 137,287.46	\$ 56,773.33	6	5	8	8	10	8	100%	41%	202%
6.2.1.2.2.4	Presentación del masa cultural de la ciudad.	0.2%	\$ 34,321.86	\$ 14,193.33	1	0	2	2	1	1	83%	41%	202%
6.2.1.2.2.5	Gestión para la creación de la ruta cultural, fronteras.	0.2%	\$ 34,321.86	\$ 14,193.33	1	0	0	0	0	0	0%	41%	0%
6.2.1.2.2.6	Número de exhibiciones de arte urbano realizadas en el año.	3.6%	\$ 828,012.87	\$ 341,566.18	11	9	2	3	4	2	82%	41%	189%
6.2.1.2.2.7	Número de talleres culturales continuos impartidos para atender a alumnos de educación especial.	0.3%	\$ 68,643.73	\$ 28,969.69	2	2	6	6	6	6	58%	41%	141%
6.2.1.2.2.9	Número de eventos y/o clases artístico-culturales realizadas en las colonias para el desarrollo cultural.	0.5%	\$ 102,965.59	\$ 42,560.00	14	5	1	1	1	0	-	41%	-
6.2.1.2.2.10	Número de actividades artístico-culturales y/o festivales realizados en la ciudad.	10.6%	\$ 2,475,750.49	\$ 1,023,812.39	107	62	25	25	30	27	58%	41%	140%
6.2.1.2.2.11	Porcentaje de talleres impartidos en cursos de infancia.	1.6%	\$ 4,125,488.11	\$ 1,706,036.52	157	108	35	47	39	36	69%	41%	166%
6.2.1.2.2.15	Porcentaje de eficiencia terminal en cursos impartidos por infocultura.	55.6%	\$ 12,786,038.57	\$ 5,287,489.32	873	500	300	0	250	323	57%	41%	138%
6.2.1.2.2.18					90%	90%	90%	0%	80%	80%	100%	-	-
TOTAL DEL GASTO DEL DESPACHO			\$ 22,861,242.97	\$ 9,462,221.41	EJE ECONOMIA		EJE EFICIENCIA		PROMEDIO POR UNIDAD		95%	41%	230%

"Bajo protesta de decir verdad declaramos que los estados financieros y sus notas, son razonablemente correctos y son responsabilidad del emisor."

ING. JUAN FRANCISCO GIM NOGALES  
 PRESIDENTE MUNICIPAL

MTRA. JULIA PATRICIA HUERTA RIVERA  
 TESOERA MUNICIPAL

**INDICADOR DE RESULTADOS**  
**INDICADOR DE RESULTADOS**  
 Del 01 de enero al 30 de junio del 2024

Hoja 21 de 26

UNIDAD RESPONSABLE:  
 NOMBRE DIF

CLAVE	DESCRIPCION	PONDERACION (%)	COSTO		ACUMULADO		META		PORCENTAJE						
			PRESUPUESTO	DEVENGADO	PROCESADO	REMANENTE	PROCESADO	REMANENTE	E1	E2	E3	E4	E5		
6.2.3.2.1.1	Número de becas para escuelas otorgadas a los alumnos.	13%	\$ 5,551,454.12	\$ 2,288,897.87	1,502,100	1,517,277	245,100	388,025	1,750	1,750	388,025	22%	41%	200%	89%
6.2.3.2.1.2	Número de becas para estudiantes con discapacidad.	4%	\$ 1,850,484.71	\$ 782,899.29	7,000	3,892	388,025	1,750	1,325	1,750	1,325	37%	41%	168%	168%
6.2.3.2.1.3	Número de apoyos económicos otorgados a personas con discapacidad.	2%	\$ 925,242.35	\$ 381,459.65	1,032	540	258	258	258	258	258	52%	41%	127%	127%
6.2.3.2.1.5	Número de atenciones psicológicas otorgadas por el municipio.	7%	\$ 3,238,348.24	\$ 1,335,248.76	6,500	5,124	1,625	1,625	1,625	1,625	1,625	79%	41%	191%	191%
6.2.3.2.1.10	Total de atenciones con atención integral.	20%	\$ 9,252,423.63	\$ 3,814,896.45	3,600	3,884	875	875	875	875	875	110%	41%	268%	268%
6.2.3.2.1.12	Número de ayudas diversas de asistencia social otorgadas a ciudadanas.	27%	\$ 12,490,771.77	\$ 5,190,245.21	1,032	578	258	258	258	258	258	56%	41%	136%	136%
TOTAL DEL GASTO DE LA UNIDAD			\$ 46,262,117.87	\$ 19,074,892.26								73%	41%	178%	178%

"Bajo protesta de decir verdad declaramos que los estados financieros y sus notas, son razonablemente correctos y son responsabilidad del emisor."

EFICIENCIA

ECONOMIA

PROMEDIO POR UNIDAD

ING. JUAN FRANCISCO SMI NOGALES  
 PRESIDENTE MUNICIPAL

MTRA. JULIA PATRICIA HUERTA RIVERA  
 TESORERA MUNICIPAL

**INDICAP** **RESULTADOS**  
**INDIC.** **INORA**  
**RESULTADOS**  
 Del 01 de enero al 30 de junio del 2024

Hoja 22 de 26

UNIDAD RESPONSABLE:  
 NOMBRE: INSTITUTO DE LA MUJER

CLAVE	DESCRIPCION	PONDERACION (%)	GASTO		ACUMULADO		META						PROGRAMADO			PORCENTAJE				
			PRESUUESTO	DEVENGADO	PROGRAMADA	REAL	1er Trim.	2do. Trim.	3er. Trim.	4to. Trim.	E1	E2	E3	1er Trim.	2do. Trim.	3er. Trim.	4to. Trim.	E1	E2	E3
			\$	\$	\$	\$														
6.3.2.1.1	Cantidad de apoyos otorgados a mujeres.	24%	\$ 1,878,826.36	\$ 1,080,437.29	1,220	1,354	305	305	305	305	305	305	305	305	305	305	111%	58%	193%	
6.3.2.2.1	Número de cursos y/o talleres de capacitación productiva impartidos para mujeres líderes de familia.	4.5%	\$ 352,279.84	\$ 202,681.69	5	3	1	2	2	2	2	2	2	2	2	2	80%	58%	104%	
6.3.2.2.1.3	Número de niñas de familia participantes en los cursos de capacitación productiva.	0.5%	\$ 39,142.22	\$ 22,908.11	50	68	10	13	13	13	13	13	13	13	13	13	138%	58%	238%	
6.3.2.2.1.4	Porcentaje de capacitación integral sobre perspectiva de género impartidos a los servidores públicos del municipio.	2%	\$ 156,568.86	\$ 90,036.44	5	-	-	2	2	2	2	2	2	2	2	2	-	58%	-	
6.3.2.2.1.5	Porcentaje de servicios públicos participantes en los cursos de capacitación integral sobre perspectiva de género.	0.5%	\$ 35,142.22	\$ 22,608.11	85%	45%	-	85%	85%	85%	85%	85%	85%	85%	85%	85%	53%	58%	92%	
6.3.2.2.1.6	Número de convenios de colaboración para la lucha por la equidad de género firmados por el municipio.	7.5%	\$ 587,133.24	\$ 337,636.65	17	-	-	17	17	17	17	17	17	17	17	17	-	58%	-	
6.3.2.2.1.7	Número de campañas de difusión en temas de género.	7%	\$ 547,991.02	\$ 315,127.54	3	0	1	0	0	0	0	0	0	0	0	0	0%	58%	0%	
6.3.2.2.1.8	Número de campañas psicológicas brindadas a mujeres a través del INM.	9%	\$ 704,559.89	\$ 405,163.99	1,200	1,008	300	300	300	300	300	300	300	300	300	300	84%	58%	146%	
6.3.2.2.1.9	Total de módulos del INM instalados en el sector industrial, I.E., Asociaciones o Centros Comunitarios.	4%	\$ 313,137.73	\$ 180,072.88	50	4	10	13	13	13	13	13	13	13	13	13	8%	58%	14%	
6.3.2.2.1.10	Número de conferencias, pláticas informativas o talleres al personal de instituciones educativas, empresas, asociaciones civiles y/o dependencias gubernamentales en temas relacionados con la mujer y sus virtuales o presenciales.	2%	\$ 156,568.86	\$ 80,036.44	45	86	11	12	12	12	12	12	12	12	12	12	191%	58%	332%	
6.3.2.2.1.11	Número de apoyos brindados a víctimas indirectas de la violencia de género con las problemáticas de las mujeres realizadas por el INM.	14%	\$ 1,095,982.05	\$ 630,255.09	3	2	1	0	0	0	0	0	0	0	0	0	67%	58%	116%	
6.3.3.2.1.1	Número de casos de violencia de género atendidos por el INM de género.	16.5%	\$ 1,291,693.12	\$ 742,800.64	300	231	77	73	73	73	73	73	73	73	73	73	77%	58%	134%	
6.3.3.2.1.2	Total de casos de violencia de género atendidos por el INM de datos en BAE5VIN.	0.5%	\$ 39,142.22	\$ 22,509.11	40	20	10	10	10	10	10	10	10	10	10	10	50%	58%	87%	
6.3.3.2.1.3	Total de campañas de difusión para promover la cultura de la denuncia y la prevención de la violencia contra mujeres y niñas.	0.5%	\$ 39,142.22	\$ 22,509.11	15	54	4	4	4	4	4	4	4	4	4	4	360%	58%	628%	
6.3.3.2.1.4	Total de campañas de difusión para promover la cultura de la denuncia y la prevención de la violencia contra mujeres y niñas.	2.5%	\$ 195,711.08	\$ 112,545.55	10	28	2	3	3	3	3	3	3	3	3	3	260%	58%	452%	
6.3.3.2.1.5	Total de mujeres canalizadas al área correspondiente para el empoderamiento económico como medida del resarcimiento del tejido social.	4%	\$ 313,137.73	\$ 180,072.88	125	99	30	25	25	25	25	25	25	25	25	25	79%	58%	138%	
6.3.3.2.1.6	Total de apoyos de despensas a víctimas directas e indirectas de femicidio.	1%	\$ 78,284.43	\$ 45,018.22	100	48	25	25	25	25	25	25	25	25	25	25	48%	58%	83%	
<b>TOTAL DEL GASTO DE LA UNIDAD</b>			<b>\$ 7,928,443.18</b>	<b>\$ 4,501,622.06</b>													<b>108%</b>	<b>59%</b>	<b>164%</b>	

"Bajo protesta de decir verdad declaramos que los estados financieros y sus notas, son razonablemente correctos y son responsabilidad del emisor."

ING. JUAN FRANCISCO GIM NOGALES  
 PRESIDENTE MUNICIPAL

MTRA. JULIA PATRICIA HUERTA RIVERA  
 TESORERA MUNICIPAL

**INDICADOR RESULTADOS**  
 INDICADOR RESULTADOS  
 Del 01 de Enero al 30 de Junio del 2024

Hoja 23 de 26

UNIDAD RESPONSABLE:  
 NOMBRE: IMP

CLAVE	DESCRIPCION	EJECUCION (%)	GASTO		DEVENGADO	EVALUACION DE METAS				PORCENTAJE				
			PRESENCIA	PRESENCIA		1er Trm.	2do Trm.	3er Trm.	4to Trm.	E1	E2	E3		
6.2.4.2.1	Actualizar el programa pre-operativo contra inundaciones (Atlas de Riesgo por inundaciones de la cuenca arroyo los Noyales)	32.5%	\$	1,530,602.25	\$	726,811.36	1	1	1	1	50%	47%	47%	105%
SN	Secuimiento de publicaciones de la cuenca arroyo los Noyales	10%	\$	470,954.54	\$	223,665.03	1	1	1	1	100%	47%	47%	211%
SN	Actualizar el Programa de Desarrollo Urbano del Centro de Población de Noyales (PDU-CP)	37.5%	\$	1,796,079.52	\$	838,743.88	3	1	1	1	33%	47%	47%	70%
6.2.4.2.5.2	Campaña de concientización de limpieza de cañenas y arroyos	7.5%	\$	353,215.80	\$	167,748.78	2	1	1	1	50%	47%	47%	105%
SN	Estudio de la calidad del aire en Noyales	7.5%	\$	353,215.80	\$	167,748.78	2	1	1	1	50%	47%	47%	105%
SN	Estudios vehiculares en indicadores estratégicos de la ciudad de Noyales	5%	\$	235,477.27	\$	111,832.52	4	1	1	1	50%	47%	47%	105%
<b>TOTAL DEL GASTO DE LA UNIDAD</b>			<b>E1 E EFICACIA</b>	<b>\$ 4,709,545.39</b>	<b>E2 E ECONOMIA</b>	<b>\$ 2,236,650.34</b>	<b>PROMEDIO POR UNIDAD</b>				<b>56%</b>	<b>47%</b>	<b>47%</b>	<b>117%</b>

"Bajo protesta de decir verdad declaramos que los estados financieros y sus notas, son razonablemente correctos y son responsabilidad del emisor."

ING. JUAN FRANCISCO GONZALEZ  
 PRESIDENTE MUNICIPAL

MTRA. JULIA PATRICIA HUERTA RIVERA  
 TESORERA MUNICIPAL



**INDICADOR DE RESULTADOS**  
**INDICADORES**  
**RESULTADOS**  
 Del 01 de Enero al 30 de Junio del 2024

UNIDAD RESPONSABLE:  
 NOMBRE: PREPARATORIA MUNICIPAL

CLAVE	DESCRIPCION	PONDERACION (%)	GASTO		DEVENGADO	EVALUACION DE METAS				PORCENTAJE						
			PRESUPUESTO	REALIZADO		PROGRAMADA	REALIZADA	1er Trm.	2do Trm.	3er Trm.	4to Trm.	E1	E2	E3		
6.3.1.2.1.1	Nuevas aulas educativas en las plantillas de la Preparatoria Municipal.	13%	\$ 1,487,200.00	\$ 702,297.36	648,274.48	2	-	-	2	-	-	-	-	-	-	-
6.3.1.2.1.2	Labores de equipamiento de aulas y salidas de la Preparatoria Municipal.	12%	\$ 1,372,800.00	\$ 648,274.48	108,045.75	2	-	-	2	-	-	-	-	-	-	-
6.3.1.2.2.1	Incrementar la eficiencia terminal.	2%	\$ 228,800.00	\$ 108,045.75	20,314.27	400	-	-	242	-	-	-	-	-	-	-
6.3.1.2.2.2	Reducir el porcentaje de deserción.	2%	\$ 228,800.00	\$ 108,045.75	20,314.27	400	-	-	242	-	-	-	-	-	-	-
6.3.1.2.2.3	Incrementar el número de alumnos inscritos en talleres abiertos.	0.93%	\$ 172,800.00	\$ 86,400.00	32,437.24	16	-	-	10	-	-	-	-	-	-	-
6.3.1.2.2.4	Total de campañas para la atracción de nuevos alumnos.	6%	\$ 686,400.00	\$ 324,137.24	108,045.75	3	-	-	1	-	-	-	-	-	-	-
6.3.1.2.2.5	Total de alumnos inscritos en talleres para escolares.	2%	\$ 228,800.00	\$ 108,045.75	20,314.27	400	-	-	242	-	-	-	-	-	-	-
6.3.1.2.2.6	Capacitación al personal docente o administrativo	7%	\$ 800,800.00	\$ 378,160.12	486,205.86	385	-	-	128	-	-	-	-	-	-	-
6.3.1.2.2.7	Total de eventos festivos-deportivos-culturales-académicos realizados por la Preparatoria Municipal.	9%	\$ 1,029,600.00	\$ 486,205.86	162,068.62	20	-	-	5	-	-	-	-	-	-	-
6.3.1.2.2.8	Mejora y rehabilitación de biblioteca escolar	3%	\$ 343,200.00	\$ 162,068.62	108,045.75	1	-	-	1	-	-	-	-	-	-	-
6.3.1.2.2.9	Mejora y rehabilitación de laboratorio de trabajo social.	2%	\$ 228,800.00	\$ 108,045.75	108,045.75	1	-	-	1	-	-	-	-	-	-	-
6.3.1.2.2.10	Materia y reconstrucción de drenaje	3.50%	\$ 420,800.00	\$ 189,080.08	189,080.08	1	-	-	1	-	-	-	-	-	-	-
6.3.1.2.2.11	Mantener matrícula escolar	3%	\$ 343,200.00	\$ 162,068.62	108,045.75	2,500	-	-	833	-	-	-	-	-	-	-
6.3.1.2.2.12	Reuniones de academias	1.2%	\$ 137,280.00	\$ 84,827.45	84,827.45	6	-	-	2	-	-	-	-	-	-	-
6.3.1.2.2.13	Numero de convenios de pago	1%	\$ 114,400.00	\$ 54,022.87	54,022.87	140	-	-	47	-	-	-	-	-	-	-
6.3.1.2.2.14	Numero de descuentos por hermanos	1.07%	\$ 122,400.00	\$ 57,804.47	57,804.47	20	-	-	6	-	-	-	-	-	-	-
6.3.1.2.2.15	Numero de campañas de vacunación	1.3%	\$ 343,200.00	\$ 162,068.62	108,045.75	1	-	-	1	-	-	-	-	-	-	-
6.3.1.2.2.16	Red de apoyo con seguridad pública	3%	\$ 343,200.00	\$ 162,068.62	108,045.75	1	-	-	1	-	-	-	-	-	-	-
6.3.1.2.2.17	Capacitación departamento prefectura v vigilancia	5%	\$ 572,000.00	\$ 270,114.37	270,114.37	6	-	-	2	-	-	-	-	-	-	-
6.3.1.2.2.18	Capacitación departamento prefectura v vigilancia	1%	\$ 114,400.00	\$ 54,022.87	54,022.87	2	-	-	1	-	-	-	-	-	-	-
6.3.1.2.2.19	Actualización de sistema SIGE	9%	\$ 1,029,600.00	\$ 486,205.86	486,205.86	2	-	-	1	-	-	-	-	-	-	-
6.3.1.2.2.20																
<b>TOTAL DEL GASTO DE LA UNIDAD</b>			\$ 11,440,800.00	\$ 5,402,287.36	5,402,287.36	<b>PROMEDIO POR UNIDAD</b>				58%			47%	123%		

"Bajo protesta de decir verdad declaramos que los estados financieros y sus notas, son razonablemente correctos y son responsabilidad del emisor."

ING. JUAN FRANCISCO GIM NOGALES  
 PRESIDENTE MUNICIPAL

MTRA. JULIA PATRICIA HUERTA RIVERA  
 TESORERA MUNICIPAL

**INDICAF** RESULTADOS

INDICAF  
 JUNIORA  
 RESULTADOS  
 Del 01 de enero al 30 de Junio del 2024

UNIDAD RESPONSABLE:  
 NOMBRE: CMCOF

CLAVE	META	DESCRIPCION	PONDERACION (%)	GASTO		EVALUACION DE METAS				PORCENTAJE			
				PRESUPUESTO	DEVENGADO	ACUMULADO REALIZADO	1er Trim.	2do. Trim.	3er. Trim.	4to. Trim.	E1	E2	E3
6.2.1.2.1.2	Obras de rehabilitación iniciadas en edificios escolares a través de Obra Pública Concertada.		54.71%	\$ 2,635,841.23	\$ 846,602.39	11							32%
6.2.1.2.2.17	Obras de rehabilitación iniciadas en mejoramiento de edificios públicos a través de Obra Pública Concertada.		23.53%	\$ 958,450.69	\$ 307,845.52	4							32%
6.2.4.2.3.2	Obras de rehabilitación iniciadas de alcantarillado a través de Obra Pública Concertada.		5.88%	\$ 239,510.84	\$ 76,826.17	1							32%
6.2.1.2.3	Obras de rehabilitación iniciadas en Instalaciones Deportivas a través de Obra Pública Concertada.		5.88%	\$ 239,510.84	\$ 76,826.17	1							32%
<b>TOTAL DEL GASTO DE LA UNIDAD</b>				<b>100.00%</b>	<b>\$ 4,073,313.60</b>	<b>\$ 1,308,302.25</b>	<b>PROMEDIO POR UNIDAD</b>						
					<b>E1= EFICACIA</b>	<b>E2= ECONOMIA</b>	<b>EFICIENCIA</b>						

"Bajo protesta de decir verdad declaramos que los estados financieros y sus notas, son razonablemente correctos y son responsabilidad del emisor."

ING. JUAN FRANCISCO SIMA NOGALES  
 PRESIDENTE MUNICIPAL

MTRA. JULIA PATRICIA HUERTA RIVERA  
 TESORERA MUNICIPAL

**INDICAF**  
INDIC  
Del 01 de enero al 30 de junio del 2024

**RESULTADOS**  
AJORNADA  
RESULTADOS

UNIDAD RESPONSABLE: E0501  
NOMBRE: OFICINA DE REGIDORES

CLAVE	DESCRIPCION	PONDERACION (%)	GASTO		EVALUACION DE METAS		META			PROGRAMADO			PORCENTAJE		
			PRESUPUESTO	DEVENGADO	PROGRAMADA	REAL	1er Trim.	2do Trim.	3er Trim.	4to Trim.	E1	E2	E3		
1	Atencion a reuniones de comision, solemnes, ordinarias y extraordinarias a la que son requeridos como miembros de Avuntamiento	83.64%	\$ 12,504,320.46	\$ 5,815,665.77	100%	50%	25%	25%	25%	25%	50%	47%	108%		
2	Desarrollo de actividades de caracter administrativo para la ejecucion de los acuerdos, dictámenes y acciones tendientes a la atencion ciudadana.	0.97%	\$ 145,016.63	\$ 67,446.15	100%	50%	25%	25%	25%	25%	50%	47%	108%		
3	Atender a la ciudadanía y otorgar apoyos a personas y familias en vulnerabilidad en el tema de salud.	2.89%	\$ 400,664.50	\$ 186,346.06	500	81	125	125	125	125	12%	47%	28%		
4	Atencion a la ciudadanía y otorgar apoyos a personas en condicion vulnerable en el tema de salud.	2.01%	\$ 300,496.38	\$ 139,759.54	375	35	93	93	93	93	9%	47%	20%		
5	Atencion a personas y grupos de personas que requieren apoyo para la realizacion de actividades de caracter deportivo y cultural.	2.01%	\$ 300,496.38	\$ 139,759.54	375	35	93	93	93	93	9%	47%	20%		
6	Actividades de Gestion y de Representación foraneas, en beneficio de la poblacion del Municipio de Notales Señora	2.72%	\$ 406,644.57	\$ 189,127.34	100%	50%	25%	25%	25%	25%	50%	47%	108%		
7	Reuniones de Comisiones y Reuniones Solemnes, Ordinarias y Extraordinarias	3.16%	\$ 472,425.31	\$ 219,721.47	100%	50%	25%	25%	25%	25%	50%	47%	108%		
8	Acudir a actos oiveos convocados por el Presidente Municipal	0.41%	\$ 61,295.69	\$ 28,508.17	100%	50%	25%	25%	25%	25%	50%	47%	108%		
9	Acompañar al Presidente Municipal a inauguraciones y entrega de obras de la administración pública	0.80%	\$ 119,801.34	\$ 55,626.89	100%	50%	25%	25%	25%	25%	50%	47%	108%		
10		1.60%	\$ 240,697.70	\$ 111,251.38	100%	50%	25%	25%	25%	25%	50%	46%	108%		
<b>TOTAL DEL GASTO DE LA UNIDAD</b>			<b>\$ 14,951,662.95</b>	<b>\$ 6,593,211.11</b>	<b>100.00%</b>	<b>50%</b>	<b>25%</b>	<b>25%</b>	<b>25%</b>	<b>25%</b>	<b>38%</b>	<b>46%</b>	<b>82%</b>		

"Bajo protesta de decir verdad declaramos que los estados financieros y sus notas, son razonablemente correctos y son responsabilidad del emisor."


E2= EFICACIA

E3= ECONOMIA

ING. JUAN FRANCISCO GONZALEZ  
PRESIDENTE MUNICIPAL

MTRA. JULIA PATRICIA HUERTA RIVERA  
TESORERA MUNICIPAL

NO. DE LA OBRA	NOMBRE Y UBICACIÓN LA (S) OBRA (S)	PTO. ANALITICO DE PROYECTOS		IMPORTE		AVANCE		METAS REALES		ORIGEN DE RECURSOS	MODALIDAD DE EJECUCION	
		247,642,147.21	1,000,000.00	PRESUPUESTO MODIFICADO	DEVENGADO	POR DEVENGAR	FISICAS		POB. BENEF.			
							13,244,336.15	1,000,000.00	CANT.			U.MED.
6000	INVERSION PUBLICA	247,642,147.21	1,000,000.00	290,264,981.27	60,287,857.17	229,977,124.10						
6100	OBRAS PUBLICAS DE DOMINIO PUBLICO	1,000,000.00	1,000,000.00	1,000,000.00	0.00	1,000,000.00						
61100	EDIFICACION HABITACIONAL	1,000,000.00	1,000,000.00	1,000,000.00	0.00	1,000,000.00						
61102	CONSTRUCCION Y AMPLIACION	1,000,000.00	1,000,000.00	1,000,000.00	-	1,000,000.00						
61102-AV01F	Mejoramiento de Vivienda, techo firme, atención prioritaria personas vulnerables	1,000,000.00	1,000,000.00	1,000,000.00	-	1,000,000.00						
612	DIVISION DE TERRENOS Y CONSTRUCCION DE OBRAS DE URBANIZACION	1,000,000.00	1,000,000.00	1,000,000.00	-	1,000,000.00						
61203	REMODELACION Y REHABILITACION	13,244,336.15	1,000,000.00	15,322,347.48	5,882,605.07	9,439,742.41						
61203-CM01M	Rehabilitación de infraestructura deportiva: Remodelación de canchas de Tenis y Voleibol, de la unidad deportiva Estrellas Nogalenses	1,586,926.58	1,586,926.58	1,586,926.58		1,586,926.58						
61203-CM01M-1	Rehabilitación de canchas de tenis en unidad deportiva estrellas nogalenses, colonia unidad deportiva											
61203-CM01M-3	Trabajos complementarios en canchas deportivas de básquetbol y fútbol en colonias Heroes, Buenos Aires y Lomas de Anza, en el Municipio de Nogales Sonora.											
61203-CM02M	Banquetas, rampas y guarniciones en zonas escolares y varios puntos de la ciudad	3,200,000.00	3,200,000.00	3,200,000.00	1,352,055.36	1,852,055.36	100	100	3	canchas	150 personas	
61203-CM03M-1	Construcción de rampas para acceso a personas con discapacidad en varios puntos de la ciudad de Nogales Sonora, del Municipio de Nogales Sonora.											
61203-CM03M	Ampliación Centro Comunitario La Mesa para espacio de usos múltiples	2,247,409.57	2,247,409.57	357,439.06	277,559.58	79,879.38	78	78	168.08	m2	20 personas	
61203-CM04M	Rehabilitación de baños e Inst. eléctrica, centro comunitario El Yaqui, CTS Croc	1,000,000.00	1,000,000.00	1,000,000.00	0.00	1,000,000.00						
61203-CM05M	Rehabilitación de instalaciones Centro comunitario de Col. S. de mayo	1,000,000.00	1,000,000.00	1,000,000.00	1.00	1.00						



ING. JUAN FRANCISCO NIÑO NOGALES  
PRESIDENTE MUNICIPAL  
FIRMA Y SELLO

ING. JULIA PATRICIA HUERTA RIVERA  
TESORERA  
FIRMA Y SELLO

DIRECCION DE OBRAS PUBLICAS  
DIRECCION DE INFRAESTRUCTURA URBANA Y OBRAS PUBLICAS

NOGALES, SONORA												
PROGRAMAS Y PROYECTOS DE INVERSION												
PERIODO DEL 01 DE ENERO AL 30 DE JUNIO DE 2024												
DEPENDENCIA, DIRECCION DE INFRAESTRUCTURA URBANA Y OBRAS PUBLICAS												
NO. DE LA OBRA	NOMBRE Y UBICACION LA (S) OBRA (S)	PTO. ANALITICO DE PROYECTOS	IMPORTE			AVANCE		METAS REALES			ORIGEN DE RECURSOS	MODALIDAD DE EJECUCION
			PRESUPUESTO MODIFICADO	DEVENGADO	POR DEVENGAR	% FISICO	% FINANC.	FISICAS CANT.	U. MED	POB. BENEF. CANT.		
61203-CM05M-1	Mejoramiento de construcción de centro comunitario jardines de la montaña y construcción de muro de gaviones y cerco de rejisero, ubicado en calle lago espejo y lago triunfo, colonia Jardines de la montaña	1,158,110.73	1,158,110.73	0.00	100	100	160.26	m2	4000	personas	Municipal	Cont. Adj. Dir.
61203-CM06M	Rehabilitación fachadas Lopez Mateos en Palacio Municipal y trabajos en interior	700,952.32	700,952.32	700,952.32	100	100						
61203-CM06M-1	Construcción de baños nuevos y rehabilitación de baño existente en edificio de sindicatura	299,047.68	299,047.68	299,047.68	100	100						
61203-OP01M	Cercado de protección para parques y áreas de equipamiento en varios puntos de la ciudad	626,451.73	626,451.73	626,451.73	100	62	21	m <sup>3</sup>	264780	personas	Municipal	Admón. Dir.
61203-OP02M	Trabajos de rehabilitación panteones municipales de agua zarca y jardín del edén	1,528,935.65	1,528,935.65	1,528,935.65	100	100	3	m <sup>3</sup>	150	personas	fopin	Cont. Adj. Dir.
61203-OP04M	Rehabilitación y construcción de guarimiones, banquetas, rampas y tubos de protección en diferentes puntos de la ciudad	100,000.00	62,296.56	37,703.44	62	62						
61203-CM07M	Rehabilitación de canchas deportivas de basquetbol en colonias Heroes, Buenos Aires y Lomas de Anza, en el Municipio de Nogales, Sonora.	975,747.32	975,747.32	0.00	100	100						
61203-CM08M	Rehabilitación de canchas deportivas de basquetbol en colonias Pima II, del Rosario y Fraccionamiento los Angeles, en el Municipio de Nogales, Sonora.	1,012,931.74	1,012,931.74	0.00	100	100	3	m <sup>3</sup>	150	personas	personas	Cont. Adj. Dir.

ING. JUAN FRANCISCO GIM NOGALES  
PRESIDENTE MUNICIPAL  
FIRMA Y SELLO

MTRA. JULIA PATRICIA HUERTA RIVERA  
TESORERA  
FIRMA Y SELLO



ING. OTILIA VERENICE VERON CASTRO  
DIRECCION DE OBRAS PUBLICAS

DIRECCION DE INFRAESTRUCTURA URBANA Y OBRAS PUBLICAS

Clave y Nombre de la Partida 8220-1803-6100-2

DEPENDENCIA: DIRECCION DE INFRAESTRUCTURA URBANA Y OBRAS PUBLICAS

NOGALES, SONORA  
PROGRAMAS Y PROYECTOS DE INVERSION  
PERIODO DEL 01 DE ENERO AL 30 DE JUNIO DE 2024

NO. DE LA OBRA	NOMBRE Y UBICACION LA (S) OBRA (S)	IMPORTE		AVANCE			METAS REALES				ORIGEN DE RECURSOS	MODALIDAD DE EJECUCION	
		PTO. ANALITICO DE PROYECTOS	PRESUPUESTO MODIFICADO	DEVENGADO	POR DEVENGAR	% FISICO	% FINANC.	FISICAS CANT.	U.MED	POB. BENEF. CANT.			U.MED
61203-CM09M	Rehabilitación de canchas deportivas de basquetbol y futbol en colonia Del Valle, y rehabilitación de canchas deportivas de basquetbol en colonias CTS-CROC y las Haciendas, en el Municipio de Nogales Sonora.	13,044,336.15	10,819,920.11	1,011,320.94	0.00	100	100	4	m²	200	personas	fopin	Cont. Adj. Dir.
61207	Sub-total ESTUDIOS Y PROYECTOS			5,850,022.33	4,969,857.78								
61207-PRO1M	Dictamen Estructural de Edificios municipales y/o requerimientos para mantenimiento	200,000.00		32,582.74	167,417.26								
61207-PRO2M	Estudio de mecanica de suelos en cancha deportiva en colonia Nuevo Nogales, del Municipio de Nogales Sonora.	200,000.00		32,582.74	167,417.26			1	estudio	150	personas	Municipal	Cont. Adj. Dir.
61211	Sub-total INFRAESTRUCTURA Y EQUIPAMIENTO URBANO			0.00	4,302,427.37								
613	CONSTRUCCION DE OBRAS PARA EL ABASTECIMIENTO DE AGUA, PETROLEO, GAS, ELECTRICIDAD Y TELECOMUNICACION	3,000,000.00		0.00	3,602,324.40								
61301	REHABILITACION Y SISTEMAS DE ABASTECIMIENTO			602,324.40	602,324.40								
61308	Sub-total Construcción de sistemas de abastecimiento de agua para uso agrícola			0.00	602,324.40								
61308-AR01M	Construcción, adquisición de equipo y operación de una planta tratadora aguas residuales con capacidad de 45m3/día	3,000,000.00		3,000,000.00	3,000,000.00								

ING. JUAN FRANCISCO GIM/NOGALES  
PRESIDENTE MUNICIPAL  
FIRMA Y SELLO

MTRA. JULIA PATRICIA HUERTAS RIVERA  
TESORERA  
FIRMA Y SELLO



ING. OTILIA VERENICE SOTO CASTRO  
DIRECCION DE  
INFRAESTRUCTURA URBANA  
Y OBRAS PÚBLICAS

NO. DE LA OBRA	NOMBRE Y UBICACIÓN LA (S) OBRA (S)	PTO. ANALITICO DE PROYECTOS	IMPORTE		POR DEVENGAR	AVANCE		METAS REALES				ORIGEN DE RECURSOS	MODALIDAD DE EJECUCION
			PRESUPUESTO MODIFICADO	DEVENGADO		% FISICO	% FINANC.	FISICAS		POB. BENEF.			
								CANT.	U.MED	CANT.	U.MED		
		3,000,000.00	3,000,000.00	0.00	3,000,000.00								
614	DIVISION DE TERRENOS Y CONSTRUCCION DE OBRAS DE URBANIZACION	57,942,539.87	61,650,921.24	15,446,914.29	46,202,006.95								
61401-ES01M	Sub-total Escalinata Calle Hierbamora a Nueva Zambía, andador H Mora col Nuevo Nogales	833,680.12	12,045.80		12,045.80								
61401-ES01M-1	Construcción de escalinata en Andador Hierbamora (entre Hierbamora y nueva Zelanda), colonia Terrazas, en el Municipio de Nogales Sonora.	\$	\$ 821,634.32	821,634.32	0.00	100	100			m²	20	personas	Cont. Adj. Dir.
61401-ES02M	Construcción de escalinata en calle 1 de diciembre (entre Independencia y 12 de Diciembre ), colonia del Rosario, en el Municipio de Nogales Sonora.	\$	\$ 834,481.70	815,527.65	17,954.05	100	100			m²	30	personas	Cont. Adj. Dir.
61401-ES03M	Escalinata y cuneta pluvial Lago Michigan entre JIM Rangel y Lago Atabasca	\$	\$ 462,282.54	0.01	0.01								
61401-ES04F	Escalinata Refinadora Atzacozalco, Col. Altamira	\$	\$ 614,236.38	614,236.38	614,236.38								
61401-ES05F	Escalinata Della Ley de Xebille, entre Guarnuchi y Guasave	\$	\$ 743,319.19	743,319.19	743,319.19								
61401-ES06M	Construcción de Escalinata Sierra San Isidro, entre Durango y San Isidro, Col. San Isidro	\$	\$ 1,375,954.80	1,375,954.80	1,375,954.80								
61401-ES07M	Construcción de escalinata en calle Mariano Jimenez (entre Lopez Rayon y Mariano Jimenez), colonia Centro, EN EL Municipio de Nogales Sonora.	\$	\$ 686,648.84	647,991.44	38,657.40	100	100			ml	20	personas	Cont. Adj. Dir.
61401ES08F	Escuadrón 201, Colonia Municipal	\$	\$ 1,198,149.22	48,103.40	48,103.40								



DIRECCION DE  
INFRAESTRUCTURA URBANA  
Y OBRAS PUBLICAS

MTRA. JULIA PATRICIA HUERTA RIVERA  
TESORERA  
FIRMA Y SELLO

ING. JUAN FRANCISCO GIM NOGALES  
PRESIDENTE MUNICIPAL  
FIRMA Y SELLO

NO. DE LA OBRA	NOMBRE Y UBICACIÓN LA (S) OBRA (S)	PTO. ANALITICO DE PROYECTOS	IMPORTE		DEVENGADO	POR DEVENGAR	AVANCE		METAS REALES		ORIGEN DE RECURSOS	MODALIDAD DE EJECUCION		
			PRESUPUESTO MODIFICADO	DEVENGADO			% FISICO	% FINANCI.	FISICAS				POB. BENEF.	
									CANT.	U.MED			CANT.	U.MED
61401-ES09F-1	construcción de puente metálico y rampa de concreto en calle escuadrón 201, entre montaña y callejón, colonia municipal	\$ 1,535,480.35	\$ 1,150,045.82	1,150,045.82	88,223.94	88,223.94								
61401-ES09F-1	Escalinata Rio papalapan entre callejón Aguirre y calle embarcadero, colonia Escalinata Rio Fuerte.	\$ 1,820,571.94	\$ 1,447,256.41	1,447,256.41	39,712.58	39,712.58								
61401-ES10F-1	calle Heroes y calle Rio Fuerte final, colonia heroes	\$ 1,780,859.36	\$ 1,780,859.36	1,780,859.36	1,436,387.95	1,436,387.95								
61401-ES11F	Escalinata Doctor Jesús Martínez Ochoa 142 cetis entre río bravo y río fuerte, colonia heroes	\$ 799,038.32	\$ 799,038.32	799,038.32	895,620.58	895,620.58								
61401-ES12M	Construcción de saladero municipal, colonia el rastro	\$ 11,541,193.03	\$ 12,773,569.40	12,773,569.40	2,286,153.41	2,286,153.41								
61408	Sub-total													
61408	INFRAESTRUCTURA Y EQUIPAMIENTO EN MATERIA DE AGUA POTABLE													
AP01F	Rehabilitación e introducción de Red de Agua potable en varios puntos de la ciudad	2,000,000.00	0.00	0.00		0.00								
AP01F-1	Red de agua potable en calle orizaba, colonia 5 de mayo en la ciudad de Nogales, Sonora	3,841,729.47	2,466,256.38	2,466,256.38	3,841,729.47	3,841,729.47								
AP02M	Construcción y Rehabilitación de pozos de extracción de agua para uso potable													
AP04F	Red de agua potable en calle paseo loma bonita, colonia chulavista	5,841,729.47	628,445.42	628,445.42	6,936,431.27	6,936,431.27								
	Sub-total													

Clave y Nombre de la Partida 8220-1803-6100-2  
 DEPENDENCIA: DIRECCION DE INFRAESTRUCTURA URBANA Y OBRAS PUBLICAS  
 PERIODO DEL 01 DE ENERO AL 30 DE JUNIO DE 2024  
 NOGALES, SONORA



DIRECCION DE  
 INFRAESTRUCTURA URBANA  
 Y OBRAS PUBLICAS

MTRA. JULIA PATRICIA HUERTA RIVERA  
 TESSERA  
 FIRMA Y SELLO

ING. JUAN FRANCISCO GIM NOGALES  
 PRESIDENTE MUNICIPAL  
 FIRMA Y SELLO



NOGALES, SONORA

PROGRAMAS Y PROYECTOS DE INVERSIÓN

PERIODO DEL 01 DE ENERO AL 30 DE JUNIO DE 2024

Clave y Nombre de la Partida 8220-1803-6100-2

DEPENDENCIA: DIRECCIÓN DE INFRAESTRUCTURA URBANA Y OBRAS PÚBLICAS

NO. DE LA OBRA	NOMBRE Y UBICACIÓN LA (S) OBRA (S)	IMPORTE		AVANCE		METAS REALES				ORIGEN DE RECURSOS	MODALIDAD DE EJECUCIÓN	
		PTO. ANALÍTICO DE PROYECTOS	PRESUPUESTO MODIFICADO	DEVENGADO	POR DEVENGAR	% FÍSICO	% FINANCI.	FÍSICAS CANT.	U.MED.			POB. BENEF. CANT.
61409-AL01F	Rehabilitación e introducción de red de drenaje sanitario en varios puntos de la ciudad	2,000,000.00	2,000,000.00		2,000,000.00							
61409-AL02M	Construcción de drenaje pluvial a través de sistema de conducto pluvial en Prol. Av. Alvaro Obregón, Blvd. El Raquet descarga a alcantarilla Ficc km 8+160 Arroyo Los Nogales, en el Municipio de Nogales, Sonora	2,795,182.12	2,795,182.12	2,795,182.12	-	100	100	50.6	M	264782	personas	Cont. Adj. Dir.
61409-AL03F	Red de drenaje en calle paseo loma bonita, colonia chihuahista	2,000,000.00	5,715,730.46	2,795,182.12	2,920,548.34							
61410	Sub-total											
61410-EI01F	ELECTRIFICACION URBANA	2,754,858.94	2,754,858.94		2,754,858.94							
61416	Sub-total				2,754,858.94							
61416-ED01M	CECOP	60,329.00	60,329.00		60,329.00							
61416-ED02M	Construcción de oficina y centro de reuniones en iglesia de Dios en México A. R. centro vino y aceite	34,334.33	34,334.33		34,334.33							
61416-ID03M	Aplicación de pintura en aulas en la escuela primaria Gustavo Lamas ( clave escolar 26FUAC0545)	97,500.00	97,500.00		97,500.00							
61416-ID03M-1	Remodelación de campo de beisbol en poblado de Mascareñas	51,848.77	51,848.77	173,998.03	173,998.03	100	100	285	m²	5000	personas	Cont. Adj. Dir.
61416-ED04M-1	Remodelación de campo deportivo en Mascareñas, ubicado en calle Lazaro cardenas y calle Nuevo Leon	51,848.77	51,848.77	51,848.77	51,848.77	100	100	16	m²	300	personas	Cont. Adj. Dir.
61416-ED05M	Campanario en Iglesia San Juan Diego	51,884.28	51,884.28		51,884.28							
61416-ED04M-1	Construcción de campanario en Capellania San Juan Diego en calle de la Aurora, colonia Puerta del sol.											
61416-ED05M	Construcción de área verde en escuela primaria Enrique Quijada (clave escolar 26EPR0178Q)											

ING. OTILIA MARTINEZ FERRUS-CASTRO  
DIRECTORA DE OBRAS PÚBLICAS

DIRECCIÓN DE  
INFRAESTRUCTURA URBANA  
Y OBRAS PÚBLICAS



MTRA. JULIA PATRICIA HUERTA RIVERA

TESORERA

FIRMA Y SELLO

ING. JUAN FRANCISCO GONZALEZ

PRESIDENTE MUNICIPAL

FIRMA Y SELLO

**NOGALES, SONORA**

**PROGRAMAS Y PROYECTOS DE INVERSIÓN**  
**PERIODO DEL 01 DE ENERO AL 30 DE JUNIO DE 2024**

NO. DE LA OBRA	NOMBRE Y UBICACIÓN LA(S) OBRA(S)	PTO. ANALITICO DE PROYECTOS	PRESUPUESTO MODIFICADO	DEVENGADO	POR DEVENGAR	AVANCE		METAS REALES		ORIGEN DE RECURSOS	MODALIDAD DE EJECUCION
						% FISICO	% FINANCI.	FISICAS CANT.	POB. BENEF. U.MED		
61416-ED08M	Construcción de barda perimetral en conchillo nacional de las asambleas de Dios	37,500.00	37,500.00		37,500.00						
61416-ED07M	Construcción de muro de contención (tercera etapa), en centro juvenil Don Bosco	33,000.00	33,000.00		33,000.00						
61416-ED08M	Construcción de bodega y baños en el jardín de niños Nicolás Bravo (clave escolar 26D1N0204)	43,500.00	43,500.00		43,500.00						
61416-ED09M	Construcción de área de comedor en la escuela primaria primero de Junio (clave escolar 26DPR1273B)	94,500.00	94,500.00		94,500.00						
61416-ED10M	Construcción de salón multusos en área de ampliación en dirección de infoculta	90,000.00	90,000.00		90,000.00						
61416-ED11M	Construcción de campo de fútbol rápido unidad deportiva estrellas nogalesenses	61,500.00	61,500.00		61,500.00						
61416-ED12M	Construcción de gradas, banquetas, colocación de malla ciclónica en escuela secundaria general #3 prof. Humberto Campos Varela (clave escolar 26DS0045U)	74,250.00	74,250.00		74,250.00						
61416-AL02M	Obra de infraestructura (introducción de red de drenaje)	51,363.59	51,363.59		51,363.59						
61416-ED13M	Construcción de muro perimetral en la escuela secundaria general # 2 (clave escolar 264sa0022)	52,500.00	52,500.00		52,500.00						
61416-ED14M	Habilitación de cerco perimetral en casa hogar nuestros pequeños hermanos Cristo Rey I.A.P	52,500.00	52,500.00		52,500.00						
61416-ED15M	Construcción de tejambes en escuela primaria Prof. Jesus Manuel Mendivil Robles (clave escolar 26dpr152p)	61,500.00	61,500.00		61,500.00						
61416-ED16M	Construcción de tejaban en el jardín de niños Luis Basurto Guzmán	67,500.00	67,500.00		67,500.00						



**DIRECCIÓN DE  
 INFRAESTRUCTURA URBANA  
 Y OBRAS PÚBLICAS**

ING. JUAN FRANCISCO SIM NOGALES  
 PRESIDENTE MUNICIPAL  
 FIRMA Y SELLO

MTRA. JULIA PATRICIA HUERTA RIVERA  
 TESORERA  
 FIRMA Y SELLO

NOGALES, SONORA												
PROGRAMAS Y PROYECTOS DE INVERSION												
PERIODO DEL 01 DE ENERO AL 30 DE JUNIO DE 2024												
DEPENDENCIA: DIRECCION DE INFRAESTRUCTURA URBANA Y OBRAS PUBLICAS												
NO. DE LA OBRA	NOMBRE Y UBICACION LA (S) OBRA (S)	IMPORTE		AVANCE		METAS REALES		ORIGEN DE RECURSOS	MODALIDAD DE EJECUCION			
		PTD. ANALITICO DE PROYECTOS	PRESUPUESTO MODIFICADO	DEVENGADO	POR DEVENGAR	% FISICO	% FINANCI.					FISICAS CANT.
61416-IE17M	Construcción de tejaban en escuela primaria Venustiano Carranza (cihuta)	46,500.00	45,500.00		46,500.00							
61416-IE18M	Construcción de tejaban en secundaria estatal número 9 Profr. Edelberto Padilla Samaniego (clave escolar 26est0009g)	46,500.00	46,500.00		46,500.00							
61416-AU03M	Línea de alcantarillado de las aguas federales	51,600.00	51,600.00		51,600.00							
61416-IE19M	Construcción de tejaban (1ra. Etapa) en escuela primaria General Vicente Guerrero	45,000.00	45,000.00		45,000.00							
61416-IE20M	Construcción de tejaban (1ra etapa) en el CEOTIES 1	52,500.00	52,500.00		52,500.00							
61416-IE21M	Remodelación de supervisión de la Esc. Primaria Ignacio W. Covarrubias	45,000.00	45,000.00		45,000.00							
61416-IE22M	Construcción de tejaban (1ra. Etapa) en área cívica en escuela primaria María de los Angeles Quintonez (clave cct26epr0380c)	45,000.00	45,000.00		45,000.00							
	Sub-total	1,347,609.97	1,347,609.97	215,846.80	1,121,763.17							

ING. JUAN FRANCISCO GIM/NOGALES  
PRESIDENTE MUNICIPAL  
FIRMA Y SELLO

MTRA. JULIA PATRICIA HUERTA RIVERA  
TESORERA  
FIRMA Y SELLO




ING. OTILIA VEREMICE VERDEJAN GASTRO  
DIRECTORA DE OBRAS PUBLICAS  
FIRMA Y SELLO

DIRECCION DE  
INFRAESTRUCTURA URBANA  
Y OBRAS PUBLICAS

**NOGALES, SONORA**  
**PROGRAMAS Y PROYECTOS DE INVERSION**  
**PERIODO DEL 01 DE ENERO AL 30 DE JUNIO DE 2024**

NO. DE LA OBRA	NOMBRE Y UBICACION LA (S) OBRA (S)	IMPORTE			AVANCE		METAS REALES				ORIGEN DE RECURSOS	MODALIDAD DE EJECUCION	
		PTO. ANALITICO DE PROYECTOS	PRESUPUESTO MODIFICADO	DEVENGADO	POR DEVENGAR	% FISICO	% FINANCI.	FISICAS		POB. BENEF.			
								CANT.	U/MED	CANT.			U/MED
61418	CONSTRUCCION Y REHABILITACION DE CALLES												
61418-BA01M	Rehabilitación con riesgo de impregnación y/o otros métodos de mantenimiento de carpeta asfáltica, en varios puntos de la ciudad	3,000,000.00	2,000,819.92	999,180.08	2,000,819.92	100	100	1279	m²	264782	personas	Municipal	Cont. Adj. Dir.
61418-BA02M	Trabajos de rehabilitación de calles, con bacheo preventivo y correctivo con asfalto modificado con polímeros en frío y fabricación en caliente en planta, disponibilidad inmediata, con diversas cuadrillas, en turnos diurno y nocturno en distintos puntos de la ciudad de Nogales Sonora, primera etapa, en el Municipio de Nogales Sonora.	1,000,000.00	1,000,000.00	230,867.48	769,332.52	30	30	24	m²	264782	personas	Municipal	Admón. Dir.
61418-BA02M-1	Rehabilitación con concreto hidráulico en diversos puntos de la ciudad			6,421,166.53	6,920,188.49	55	55	15582.48	m2	264782	personas	Municipal	Cont. Lic. Pub.
61418-BA03M	Trabajos de rehabilitación de calles, con bacheo preventivo y correctivo con asfalto modificado con polímeros en frío y fabricación en caliente en planta, disponibilidad inmediata, ejecución anual, con diversas cuadrillas, en turnos diurno y nocturnos en distintos puntos de la ciudad de Nogales Sonora.	700,000.00	514,000.00	129,137.00	384,863.00	16	16	1800	LT	264782	personas	Municipal	Admón. Dir.
61418-BA03M-1	Sello lavado, rehabilitación con emulsión diversos puntos de la ciudad (Jetpatcher)			61,074.00	124,926.00	30	30	30	m3	264782.044	personas	Municipal	Admón. Dir.
61418-BA04M	Bacheo permanente en varios puntos de la ciudad, con asfalto modificado	15,000,000.00	1,658,644.98	204,749.98	1,658,644.98	20	20	30	m3	264782	personas	Municipal	Admón. Dir.
61418-BA05M	Bacheo puntual con concreto hidráulico en varios puntos de la ciudad	1,500,000.00	1,500,000.00		1,395,250.02	20	20	30	m3	264782	personas	Municipal	Admón. Dir.
61418-BA03M	Habitación de ciclovía, en Calle Alejandra entre periferico Luis Donaldo Colosio y Prolongación Obregón	2,000,000.00											
61418-IC01M	Adaptación de ciclovía en avenida Hicalgo, colonia el dorado												
61418-IC02M													
	<b>Sub-total</b>	<b>23,200,000.00</b>	<b>22,385,558.47</b>	<b>8,045,875.07</b>	<b>14,339,583.40</b>								

  
 ESTADOS UNIDOS MEXICANOS  
 DIRECCION DE INFRASURTECUTURA URBANA Y OBRAS PUBLICAS  
 ING. OTILIA VERA LUIS ALVARO CASTRO  
 DIRECTORA

MITRA JULIA PATRICIA HUERTAS RIVERA  
 TESORERA  
 FIRMA Y SELLO

ING. JUAN FRANCISCO NIM NOGALES  
 PRESIDENTE MUNICIPAL  
 FIRMA Y SELLO

NOGALES, SONORA

PROGRAMAS Y PROYECTOS DE INVERSIÓN  
PERIODO DEL 01 DE ENERO AL 30 DE JUNIO DE 2024

Clave y Nombre de la Partida 8220-1803-6100-2

DEPENDENCIA: DIRECCIÓN DE INFRAESTRUCTURA URBANA Y OBRAS PÚBLICAS

NO. DE LA OBRA	NOMBRE Y UBICACIÓN LA (S) OBRA (S)	PTO. ANALÍTICO DE PROYECTOS		IMPORTE		AVANCE		METAS REALES				ORIGEN DE RECURSOS	MODALIDAD DE EJECUCIÓN
		PRESUPUESTO MODIFICADO	DEVENGADO	POR DEVENGAR	% FÍSICO	% FINANCI.	CANT.	U.MED	CANT.	U.MED	POB. BENEF.		
61421	EQUIPAMIENTO URBANO	800,000.00	800,000.00	800,000.00	800,000.00								
61421-TP01M	Dignificación de 10 paraderos de pasajeros del transporte público	4,014,606.52	3,294,618.79	3,294,618.79									
SE01M	Semaforización Cruceo Plutarco Elías Calles y Jesús Siqueiros	5,642,541.94	1,781,664.39	1,781,664.39									
SE02M	Semaforización Cruceo Pírgos, palo verde y calle 5 de febrero												
61421-SE03M-1	Modernización de intersecciones (semaforización) de cruceos en calles 5 de Febrero y calle Pírgos, en la ciudad de Nogales Sonora, del Municipio de Nogales Sonora.	5,464,377.55	2,095,756.89	2,095,756.89									
61421-PR01F	Prodim	500,000.00	1.00	1.00									
61421-IND01F	Indirectos Fais	300,000.00	1.00	1.00									
	Sub-total	11,257,148.46	9,737,162.73	9,737,162.73									
615	CONSTRUCCION DE VIAS DE COMUNICACIÓN	172,455,271.19	204,309,553.81	38,060,260.29									
61501	RECONSTRUCCIÓN	1,745,141.06	1,745,141.06	1,745,141.06									
61501-OP03M	Obras de protección y/o rehabilitación por daños derivados de contingencias naturales	1,745,141.06	1,745,141.06	1,745,141.06									
	Sub-total												
61503	CONSTRUCCION	9,710,004.00	0	0									
61503-PA01M	Pavimentación con concreto hidráulico de la Av. Hidalgo Tramo II, Col. El Dorado.												
61503-PA01M-1	Pavimentación de concreto hidráulico de avenida Hidalgo (Tramo III, colonia el Dorado ), calles Micoyahuis y Mescañeros (entre calle Abraham Zaled y calle Micoyahuis, colonia Luis Donaldo Colosio) y Andador D (entre Andador E y Omega, Colonia Margarita Maza de Juarez), en la ciudad de Nogales Sonora, del Municipio de Nogales Sonora	16,574,009.61	12,368,748.43	4,205,261.18									
61503-PA02F	Pavimentación con concreto hidráulico de calle Justo Benitez, entre calles Hector Mayer y Héroes de Sonora, Colonia Cts-croc	3,524,599.55	3,524,599.55	3,524,599.55									
61503-PA03F	Pavimentación con concreto hidráulico de Calle Sao Pablo, Col Esperanza	3,721,865.78	54,652.71	54,652.71									

ING. JUAN FRANCISCO GONZALEZ  
PRESIDENTE MUNICIPAL  
FIRMA Y SELLO

MITRA JULIA PATRICIA HUERTA RIVERA  
TESORERA  
FIRMA Y SELLO



ING. OTILIO VILLALBA GONZALEZ CASTRO  
DIRECTOR DE OBRAS PÚBLICAS  
FIRMA Y SELLO

DIRECCIÓN DE  
INFRAESTRUCTURA URBANA  
Y OBRAS PÚBLICAS

NOGALES, SONORA											
PROGRAMAS Y PROYECTOS DE INVERSION											
PERIODO DEL 01 DE ENERO AL 30 DE JUNIO DE 2024											
NO. DE LA OBRA	NOMBRE Y UBICACION LA (S) OBRA (S)	PTO. ANALITICO DE PROYECTOS	PRESUPUESTO MODIFICADO	DEVENGADO	POR DEVENGAR	AVANCE		METAS REALES		ORIGEN DE RECURSOS	MODALIDAD DE EJECUCION
						% FISICO	% FINANC.	FISICAS CANT.	U.MED		
61503-PA04M	Pavimentación con concreto hidráulico Calle San Antonio tramo III, hasta Torre Circular, Col. Las Torres.	2,465,885.62	1,624,910.89		1,624,910.89						
61503-PA05M	Pavimentación con concreto hidráulico de Calle los Lagos Los Patos, tramo Lago Espejo a lago triunfo, Col. Jardines de la Montaña.	5,497,287.40	-		-						
61503-PA06M	Pavimentación con concreto hidráulico de Calle Lago Tarapoto entre Lago Patos y Lago Superior, col. Jardines de la Montaña	14,448,849.83	-		-						
61503-PA06M-1	Pavimentación de concreto hidráulico de calle lago Tarapoto (entre calle lago patos y calle lago superior), y calle de los patos (entre calle lago espejo y calle lago triunfo), colonia Flores Magon, en la ciudad de Nogales Sonora, del Municipio de Nogales Sonora.		18,959,999.03	4,647,397.47	14,312,601.56	30	30	8114.44	m <sup>2</sup>	595 personas	Municipal
61503-PA07M	Rehabilitación de puente Colegio Militar y rehabilitación de puente Juan Navarrete, Col. Lomas de Nogales II.	3,859,269.23	0.82		0.82						
61503-PA08M	Pavimentación con concreto hidráulico Calle Rio Bravo entre Santiago y Rio Bravo Final, Col Heroes	3,605,214.76	-		0						
61503-PA08M-1	Pavimentación de concreto hidráulico de calle nueva zelanda, entre calle nueva guinea y prolongacion obregon, colonia nuevo nogales, y calle rio bravo, entre calle rio santiego y calle rio bravo, colonia heroes		10,033,306.92		10,033,306.92						
61503-PA09F	Pavimentación con concreto hidráulico Calle del Respaldo entre Dos Oeste y final, Col. Solidaridad	1,673,910.13	342,335.67		342,335.67						
61503-PA10M	Pavimentación con concreto hidráulico de Calle Sierra Aconchi Tramo Oscar Montoya Portezuelos	6,960,404.29			0						

ING. OTUMBA VERA SANCHEZ DE GONZALEZ CASTRO  
 DIRECTOR DE OBRAS PÚBLICAS  
 DIRECCIÓN DE  
 INFRAESTRUCTURA URBANA  
 Y OBRAS PÚBLICAS

ING. JULIA PATRICIA HUERTA RIVERA  
 TESOYERA  
 FIRMA Y SELLO

ING. JUAN FRANCISCO GIM ROGALES  
 PRESIDENTE MUNICIPAL  
 FIRMA Y SELLO

NOGALES, SONORA

PROGRAMAS Y PROYECTOS DE INVERSIÓN

PERIODO DEL 01 DE ENERO AL 30 DE JUNIO DE 2024

Clave y Nombre de la Partida 8220-1803-6100-2

DEPENDENCIA: DIRECCIÓN DE INFRAESTRUCTURA URBANA Y OBRAS PÚBLICAS

NO. DE LA OBRA	NOMBRE Y UBICACIÓN LA (S) OBRA (S)	PTO. ANALÍTICO DE PROYECTOS	PRESUPUESTO MODIFICADO	DEVENGADO	POR DEVENGAR	AVANCE		METAS REALES				ORIGEN DE RECURSOS	MODALIDAD DE EJECUCIÓN
						% FÍSICO	% FINANCI.	FÍSICAS CANT.	U.MED	POB. BENEF. CANT.	U.MED		
61503-PA11F	Pavimentación con concreto hidráulico de Calle Joaquín Pardave	5,195,221.06	-	-	0	0							
61503-PA11F-1	Pavimentación de concreto Hidráulico de calle Joaquín Pardave (entre calle Joaquín Pardave y arroyo Joaquín Pardave, colonia Lomas de Nogales 2), calle Alfredo Manzanero (entre calle Leonor Mandujano y cjon. Sin Nombre colonia Altamira) y calle Sao Pablo (entre calle Managua y calle Malaga, col. Esperanza), en la ciudad de Nogales Sonora, del Municipio de Nogales Sonora.	\$ 13,089,751.56	4,025,259.59	9,064,491.97	30	30	2821.84	m <sup>2</sup>	60	familias	FAISM	Cont. Lic. Pub.	
61503-PA12M	Pavimentación con concreto hidráulico de andador 12 (entre calle Manuel Mondragón y andador 12, colonia los encinos, en el Municipio de Nogales Sonora	561,410.76	542,302.38	542,302.38	0	100	107.58	m <sup>2</sup>	35	personas	Municipal	Cont. Adj. Dir.	
61503-PA13M	Pavimentación de concreto hidráulico de Andador Mondragón, colonia Encinos, en el Municipio de Nogales, Sonora.	971,778.43	933,224.84	933,224.84	0	100	169.07	m <sup>2</sup>	50	personas	Municipal	Cont. Adj. Dir.	
61503-PA14M	Pavimentación con concreto hidráulico de Calle Calzada de la Virgen Norte	7,152,675.62	-	-	18,427,878.98	18,427,878.98							
61503-PA14M-1	Pavimentación de concreto hidráulico de calle calzada de la virgen entre calle del perdón y calle calzada de la virgen sur, colonia lomas de Fatima, calle Mariano Escobedo, entre calle san Antonio Salanueva y privada Weidner Ocampo, colonia Virgerita Maza de Juarez y calle torre de marfil, entre calle torre CFE y calle torre Latinoamericana, colonia las torres												



ING. STEPHEN FRANCISCO GONZALEZ CASTRO

DIRECCIÓN DE INFRAESTRUCTURA URBANA Y OBRAS PÚBLICAS

DIRECCIÓN DE INFRAESTRUCTURA URBANA Y OBRAS PÚBLICAS

MTRA. JULIA PATRICIA HUERTA RIVERA

TESORERA


FIRMA Y SELLO

ING. JUAN FRANCISCO GIM NOGALES

PRESIDENTE MUNICIPAL

FIRMA Y SELLO

NOGALES, SONORA PROGRAMAS Y PROYECTOS DE INVERSIÓN PERIODO DEL 01 DE ENERO AL 30 DE JUNIO DE 2024												
NO. DE LA OBRA	NOMBRE Y UBICACIÓN LA (S) OBRA (S)	PTO. ANALITICO DE PROYECTOS	IMPORTE		POR DEVENGAR	AVANCE		METAS REALES		ORIGEN DE RECURSOS	MODALIDAD DE EJECUCION	
			PRESUPUESTO MODIFICADO	DEVENGADO		% FISICO	% FINANC.	FISICAS	POB. BENEF.			
								CANT.	U.MED	CANT.	U.MED	
61503-PA15M	Pavimentación con concreto hidráulico de la Calle Sierra Madre Occidental, entre Buenos Aires y Sierra Mariposas, Col. Buenos Aires.	10.689,050.59	11,711,787.08	11,711,787.08	11,711,787.08	45	45					
61503-PA16F	Pavimentación con concreto hidráulico Calle Municipio La Colorado, entre Mpio. La Colorado y Mpio Rosarito, Col. Rosarito II	3,319,222.74	1,220,236.00	1,220,236.00	1,220,236.00	45	45					
61503-PA17M	Pavimentación con concreto hidráulico de Calle Nogal (Cheroqui), entre Arroyo Los Nogales y Nogal Oeste, Col. Colinas del Yaqui	1,811,618.42	1,203,803.59	1,203,803.59	1,203,803.59	45	45					
61503-PA18M	Pavimentación con concreto hidráulico Calle Andador "D", entre Andador "E" y Omega. Colonia El Rastro	3,353,344.62	-	-	-	45	45					
61503-PA19M	Pavimentación con concreto hidráulico de Calles Maccyhaus y Mezcaleros, entre Abraham Zaided y Maccyhaus, Colonia Luis Donaldo Colosio.	5,574,324.13	0.43	0.43	0.43	45	45					
61503-PA20M	Pavimentación con concreto hidráulico Calle Torre de Marfil, tramo Torre latinoamericana y Torre CFE, col. Las Torres	6,133,621.70	-	-	-	45	45					
61503-PA21M	Pavimentación de concreto hidráulico de calle Mariano Jimenez (entre Ignacio Lopez Rayon y Mariano Jimenez), colonia Centro, en el Municipio de Nogales Sonora.	788,259.36	731,178.62	731,178.62	578,639.57	45	45	101.78	m²	25	personas	Cont. Adj. Dir.
61503-PA22F	Pavimentación con concreto hidráulico de Calle Bernabé Soto, Col Altamira	1,518,395.20	1,918,395.20	1,918,395.20	1,918,395.20	45	45					
61503-PA23F	Pavimentación con concreto hidráulico de la Calle Baja California Sur, Col. Del Valle	2,537,828.75	565,512.20	565,512.20	565,512.20	45	45					
61503-PA24F	Pavimentación con concreto hidráulico de la Calle Baja California Sur, entre calle baja california sur y calle baja california norte, Col. Del Valle	1,972,315.55	1,972,315.55	1,972,315.55	1,972,315.55	45	45					
61503-PA25M	Pavimentación con concreto hidráulico de la Calle Alfredo Manzanero, Col. Altamira	4,236,332.45	31,065.12	31,065.12	31,065.12	45	45					
61503-PA25M	Pavimentación de concreto hidráulico de la calle Cerrada Nayarit, entre Nayarit y cerrada Nayarit, colonia Kennedy, en el Municipio de Nogales, Sonora	999,741.10	988,761.60	988,761.60	988,761.60	100	100	269.89	m²	25	personas	Cont. Adj. Dir.
61503-PA26M	Calle de la Virtud (Calle 4 oeste sector 6 c) Col solidaridad	7,135,865.75	-	-	-	100	100					
61503-PA26M-1	Pavimentación de concreto hidráulico de calle de la virtud 4 oeste, entre calle de la integridad y calle salto del agua, colonia solidaridad	-	10,061,534.83	10,061,534.83	10,061,534.83	100	100					



ING. OTILIA ESTHER SERRANO CASTRO  
DIRECTORA DE OBRAS PÚBLICAS

DIRECCIÓN DE  
INFRAESTRUCTURA URBANA  
PÚBLICAS

MITRA JULIA PATRICIA HUERTA RIVERA  
TEOREPRA

FIRMA Y SELLO

ING. JUAN FRANCISCO GIM NOGALES  
PRESIDENTE MUNICIPAL

FIRMA Y SELLO



NO. DE LA OBRA	NOMBRE Y UBICACIÓN LA (S) OBRA (S)	PTO. ANALITICO DE PROYECTOS	IMPORTE		POR DEVENGAR	AVANCE		METAS REALES			ORIGEN DE RECURSOS	MODALIDAD DE EJECUCION	
			PRESUPUESTO MODIFICADO	DEVENGADO		% FISICO	% FINANCI.	FISICAS		POB. BENEF.			
								CANT.	U.MED	CANT.			U.MED
61503-PA27M	Pavimentación con concreto hidráulico de Calle Mariano Escobedo Tramo Tecnológico a Natación, creación de circuito	5,742,878.38			0.00								
61503-PA28M	Pavimentación con Asfalto de calle paseo primeroso, Col Chulavista	7,070,370.48	0.00										
61503-PA28M-1	Pavimentación de concreto hidráulico de calle Paso Primoroso (entre calle Paseo Zenit y calle Chulavista, colonia Chulavista), y calle Sierra Aconchi (entre calle Portezuelos y Calle Lic. Oscar Monroy, colonia Buenos Aires), en la Ciudad de Nogales Sonora, del Municipio de Nogales Sonora.		14,030,774.77	5,112,578.90			42	42	3931.66	m²	260	personas	Cont. Lic. Pub.
61503-PA29M	Pavimentación con concreto hidráulico Tramo II, de la calle Sierra Madre Occidental, Col. Buenos Aires.	28,800,000.00	25,874,330.92	25,874,330.92									
61505-PA01M	Rampa de acceso a las cabinas	1,250,000.00	564,441.53	564,441.53									
PA3AM FOPIN	Pavimentación de concreto hidráulico de calle sierra madre occidental tramo I, entre sierra Santa Martha y Sierra San Antonio, colonia Benito Juárez		31,895,196.39	31,895,196.39									
61503-PA35M	Trabajos complementarios en pavimento de concreto Hidráulico de la calle puerto templo y puerto vallarta, colonia Heroes, en el Municipio de Nogales Sonora.		473,548.27	425,938.97	47,609.30		98	98	288.66	m²	125	personas	Cont. Lic. Pub.
61503-PA36F	Pavimentación de concreto hidráulico de calle Juventino Rosas (entre Manuel Esperon y Juventino Rosas), colonia Lomas de Nogales 2, en el Municipio de Nogales Sonora.	\$	865,318.08	831,236.07	34,082.01								
61503-PA39M	Pavimentación de concreto hidráulico de cerrada cordova, entre cordova y cerrada cordova, colonia esperanza	\$	424,586.29	424,586.29									
61503-PA40F	Rehabilitación de pavimento de calle María Grever y trabajos adicionales a pavimentación en calle puente divisaderos en colonia lomas de Nogales 2	\$	747,666.58	747,666.58									



ING. OJIBIA GONZALEZ CASTRO  
DIRECCION DE OBRAS PUBLICAS

DIRECCION DE  
INFRAESTRUCTURA URBANA  
Y OBRAS PUBLICAS

MTRA. JULIA PATRICIA HUERTA RIVERA

TESORERA

FIRMA Y SELLO

ING. JUAN FRANCISCO GIMENO NOGALES

PRESIDENTE MUNICIPAL

FIRMA Y SELLO

NOGALES, SONORA

PROGRAMAS Y PROYECTOS DE INVERSIÓN

PERIODO DEL 01 DE ENERO AL 30 DE JUNIO DE 2024

Clave y Nombre de la Partida 8220-1803-6100-2

DEPENDENCIA: DIRECCIÓN DE INFRAESTRUCTURA URBANA Y OBRAS PÚBLICAS

NO. DE LA OBRA	NOMBRE Y UBICACIÓN LA (\$) OBRA (\$)	PTO. ANALITICO DE PROYECTOS		PRESUPUESTO MODIFICADO	DEVENGADO	POR DEVENGAR	AVANCE		METAS REALES				ORIGEN DE RECURSOS	MODALIDAD DE EJECUCIÓN	
		% FISICO	% FINANCI.				FISICAS CANT.	U.MED	POB. BENEF. CANT.	U.MED					
61503-PA41M	Pavimentación de concreto hidráulico de calle andador E y privada melchor Ocampo, entre calle D y calle Itatación, colonia Margarita Maza de Juarez	\$ 1,930,450.60		\$ 1,930,450.60		1,930,450.60	100	100							
61503-PA43M	Pavimentación de concreto hidráulico de colonias centro y prolongación obregon	\$ 3,479,310.14		\$ 3,479,310.14		3,479,310.14	100	100							
61503-PA30E	Pavimentación a base de concreto hidráulico de la calle Del Derecho, entre calles once (0+000) y Del Derecho (0+038), en la localidad de Heroica Nogales, Municipio de Nogales	726,772.50		726,772.50	720,512.45	6,260.05	100	100	226.9	m²	30	personas	REPUVE	Inv a cuando menos tres	
61503-PA31E	Pavimentación a base de concreto hidráulico de la calle puente Divisadero entre calles María Grever (0+000) y puente Divisaderos (0+110), localidad de Heroica Nogales, Municipio de Nogales.	2,045,357.82		2,045,357.82	2,025,102.40	20,255.42	100	100	594.51	m²	70	personas	REPUVE	Inv a cuando menos tres	
61503-PA32E	Pavimentación a base de concreto hidráulico de la calle Manuel Esperon entre calles Manuel Esperon (0+009) y Manuel Esperon (0+040), localidad de Heroica Nogales, Municipio de Nogales	724,369.68		724,369.68	716,830.81	7,538.87	100	100	199.58	m²	30	personas	REPUVE	Inv a cuando menos tres	
61503-PA33E	Rehabilitación de pavimento a base de concreto hidráulico en Boulevard del Raquet entre Boulevard del Raquet (0+052) y Boulevard del Raquet (0+050), localidad de Heroica Nogales, Municipio de Nogales	884,115.00		884,115.00	878,581.88	5,533.12	100	100	149.39	m²	8000	personas	REPUVE	Inv a cuando menos tres	
61503-PA37E	Pavimentación a base de concreto hidráulico de calle Esmeralda entre calles pilares de Nacoartl (0+000) y Esmeralda (0+092), en la localidad de Heroica Nogales, Municipio de Nogales. (primera etapa).	1,958,040.00		1,958,040.00	1,908,785.29	49,254.71	100	100	550.44	m²	17	personas	REPUVE	Inv a cuando menos tres	
61503-PA38E	Rehabilitación de pavimento a base de concreto hidráulico en Boulevard Alamos entre Boulevard Alamos (0+034.12) y Boulevard Alamos (0+153.63), en la localidad de Heroica Nogales, Municipio de Nogales	1,428,570.00		1,428,570.00	1,386,359.84	72,210.16	100	100	520.00	m²	1000	personas	REPUVE	Inv a cuando menos tres	
	Sub-total	\$ 170,710,130.13		\$ 202,564,412.75	\$ 164,509,260.29	\$ 164,509,260.29	100	100	520.00	m²	1000	personas	REPUVE	Inv a cuando menos tres	

MITRA JULIA PATRICIA HUERTAS RIVERA

TESORERA  
FIRMA Y SELLO

ING. JUAN FRANCISCO GIM NOGALES

PRESIDENTE MUNICIPAL  
FIRMA Y SELLO

ING. JOSÉ ANTONIO CASTRO

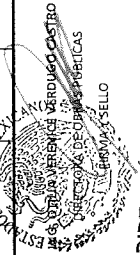
DIRECCIÓN DE OBRAS PÚBLICAS

DIRECCIÓN DE  
INFRAESTRUCTURA URBANA  
Y OBRAS PÚBLICAS

NOGALES, SONORA													
PROGRAMAS Y PROYECTOS DE INVERSION													
PERIODO DEL 01 DE ENERO AL 30 DE JUNIO DE 2024													
NO. DE LA OBRA	NOMBRE Y UBICACIÓN LA (S) OBRA (S)	PTO. ANALITICO DE PROYECTOS	PRESUPUESTO MODIFICADO	IMPORTE		POR DEVENGAR	AVANCE		METAS REALES		MODALIDAD DE EJECUCION		
				DEVENGADO	DEVENGADO		% FISICO	% FINANCI.	FISICAS CANT.	U.MED		POB. BENEF. CANT.	U.MED
617	INSTALACIONES Y EQUIPAMIENTO EN CONSTRUCCIONES		4,379,834.34	896,077.52	3,483,756.82	3,483,756.82	35	35	124	pza	264,782	Municipal	Cont. Lic. Pub.
61704-CM.11M	Trabajos de instalacion electricas en baja tension en interior de gimnasio Municipal Carlos Hernandez Carrera, colonia unidad deportiva, en la ciudad de Nogales Sonora del Municipio de Nogales Sonora.		4,379,834.34	896,077.52	3,483,756.82	3,483,756.82	35	35	124	pza	264,782	Municipal	Cont. Lic. Pub.
	Sub-total		4,379,834.34	896,077.52	3,483,756.82	3,483,756.82	35	35	124	pza	264,782	Municipal	Cont. Lic. Pub.

ING. JUAN FRANCISCO GIM NOGALES  
PRESIDENTE MUNICIPAL  
FIRMA Y SELLO

MTRA. JULIA PATRICIA HUBERTA RIVERA  
TESORERA  
FIRMA Y SELLO



DIRECCION DE  
INFRAESTRUCTURA URBANA  
Y OBRAS PÚBLICAS

NOGALES, SONORA  
 JUSTIFICACIONES A PROGRAMAS Y PROYECTOS DE INVERSION  
 PERIODO DEL 01 DE ENERO AL 30 DE JUNIO DE 2024

DEPENDENCIA: DIRECCION DE INFRAESTRUCTURA URBANA Y OBRAS PUBLICAS

NO. DE OBRA	NOMBRE DE LAS OBRAS (S) PUBLICA (S)	UBICACIÓN	JUSTIFICACION
6000	OBRAS PUBLICAS DE DOMINIO PUBLICO	NO SE ENCONTRARON VARIACIONES	

*Handwritten signature*

*Handwritten signature*

Clave Obra	Descripción	Partida	Presupuesto		Porcentaje de avance
			Presupuesto	Ejercido	
61203-CM01M-3	Trabajos complementarios en canchas deportivas de basquetbol y futbol en colonias Heroes, Buenos Aires y Lomas de Anza, en el Municipio de Nogales Sonora.	61203	1352055	1352055	100
61203-CM02M-1	Construccion de rampas para acceso a personas con discapacidad en varios puntos de la ciudad de Nogales Sonora, del Municipio de Nogales Sonora.	61203	357439	277560	78
61203-CM05M-1	Mejoramiento de construcción de centro comunitario Jardines de la Montaña y construccion de muro de gaviones y cerco de rajacero, ubicado en calle Lago Espejo y Lago Triunfo, colonia Jardines de la Montaña, en el Municipio de Nogales Sonora.	61203	1158111	1158111	100
61203-CM07M	Rehabilitacion de canchas deportivas de basquetbol en colonias Heroes, Buenos Aires y Lomas de Anza, en el Municipio de Nogales, Sonora.	61203	975747	975747	100
61203-CM08M	Rehabilitacion de canchas deportivas de basquetbol en colonias Pima II, del Rosario y fraccionamiento los Angeles, en el Municipio de Nogales, Sonora.	61203	1012932	1012932	100
61203-CM09M	Rehabilitacion de canchas deportivas de basquetbol y futbol en colonia Del Valle, y rehabilitacion de canchas deportivas de basquetbol en colonias CTS-CROC y las Haciendas, en el Municipio de Nogales Sonora.	61203	1011321	1011321	100
61203-OP04M	Rehabilitación y construcción de guarniciones, banquetas, rampas y tubos de protección en diferentes puntos de la ciudad	61203	100000	62276	62
61207-PR02M	Estudio de mecanica de suelos en cancha deportiva en colonia Nuevo Nogales, del Municipio de Nogales Sonora.	61207	32583	32583	100

61401-ES01M-1	Construcción de escalinata en Andador Hierbamora (entre Hierbamora y nueva Zelanda), colonia Terrazas, en el municipio de Nogales Sonora.	61401	821634	821634	100
61401-ES02M	Construcción de escalinata en calle 1 de diciembre (entre Independencia y 12 de Diciembre ), colonia del Rosario, en el Municipio de Nogales Sonora.	61401	834482	816528	100
61401-ES07M	Construcción de escalinata en calle Mariano Jimenez (entre Lopez Rayon y Mariano Jimenez), colonia Centro, EN EL Municipio de Nogales Sonora.	61401	686649	647991	100
61409-AL02M	Construccion de drenaje pluvial a travez de sistema de conducto pluvial en Prol. Av. Alvaro Obregon, Blvd. El Raquet descarga a alcantarilla Ffcc km 8+160 Arroyo Los Nogales, en el Municipio de Nogales, Sonora	61409	2795182	2795182	100
61416-ID03M-1	Remodelacion de campo deportivo en Mascareñas, ubicado en calle Lazaro cardenas y calle Nuevo Leon	61416	173998	173998	100
61416-ED04M-1	Construcción de campanario en Capelliania San Juan Diego en calle de la Aurora, colonia Puesta del sol.	61416	51849	51849	100
61418-BA02M	Rehabilitacion con concreto hidráulico en diversos puntos de la ciudad	61418	1000000	230667	30
61418-BA02M-1	Trabajos de rehabilitacion de calles, con bacheo preventivo y correctivo con asfalto modificado con polimeros en frio y fabricacion en caliente en planta, disponibilidad inmediata, ejecucion anual, con diversas cuadrillas, en turnos diurno y nocturnos en distintos puntos de la ciudad de Nogales Sonora.	61418	13341355	6421167	55
61418-BA03M	Rehabilitacion con emulsion en diversos puntos de la ciudad (jetpatcher)	61418	514000	129137	16

61418-BA03M-1	Sello lavado, rehabilitacion con emulsion diversos puntos de la ciudad (jetpatcher)	61418	186000	61074	30
61418-BA01M-1	Trabajos de rehabilitacion de calles, con bacheo preventivo y correctivo con asfalto modificado con polimeros en frio y fabricacion en caliente en planta, disponibilidad inmediata, con diversas cuadrillas, en turnos diurno y noctucno en distintos puntos de la ciudad de Nogales Sonora, primera etapa, en el Municipio de Nogales Sonora.	61418	999180	999180	100
61418-BA05M	Bacheo con asfalto en diversos cuadrantes de la ciudad	61418	1000000	204750	20
61421-SE02M-1	Modernizacion de intersecciones (semaforizacion) de cruceros en calles 5 de Febrero y calle Pirgos, en la ciudad de Nogales Sonora, del Municipio de Nogales Sonora.	61421	5464378	2095757	50
61503-PA01M-1	Pavimentacion de concreto hidráulico de avenida Hidalgo (Tramo III, colonia el Dorado ), calles Macoyahuis y Mescaleros (entre calle Abraham Zaied y calle Macoyahuis, colonia Luis Donaldo Colosio) y Andador D (entre Andador E y Omega, Colonia Margarita Maza de Juarez), en la ciudad de Nogales Sonora, del Municipio de Nogales Sonora	61503	16574010	12368748	40
61503-PA06M-1	Pavimentacion de concreto hidraulico de calle lago Tarapoto (entre calle lago patos y calle lago superior), y calle de los patos (entre calle lago Espejo y calle lago Triunfo), colonia Flores Magon, en la ciudad de Nogales Sonora, del Municipio de Nogales Sonora.	61503	1895999	4647397	30

61503-PA11F-1	Pavimentacion de concreto Hidraulico de calle Joaquin Pardave (entre calle Joaquin Pardave y arroyo Joaquin Pardave, colonia Lomas de Nogales 2), calle Alfredo Manzanero (entre calle Leonor Mandujano y cjon. Sin Nombre colonia Altamira) y calle Sao Paublo (Entre calle Managua y calle Malaga, col. Esperanza), en la ciudad de Nogales Sonora, del Municipio de Nogales Sonora.	61503	13089752	4025260	30
61503-PA12M	Pavimentación con concreto hidráulico de andador 12 (entre calle Manuel Mondragon y andador 12, colonia los encinos, en el Municipio de Nogales Sonora	61503	542302	542302	100
61503-PA13M	Pavimentacion de concreto hidráulico de Andador 13 (entre general Gregorio Ruiz y general Manuel Mondragon ), colonia Encinos, en el Municipio de Nogales, Sonora.	61503	933225	933225	100
61503-PA21M	Pavimentacion de concreto hidráulico de calle Mariano Jimenez (entre Ignacio Lopez Rayon y Mariano Jimenez), colonia Centro, en el Municipio de Nogales Sonora.	61503	731179	578640	45
61503-PA25M	Pavimentación de concreto hidráulico de la calle Cerrada Nayarit, entre Nayarit y cerrada Nayarit, colonia Kennedy, en el Municipio de Nogales, Sonora	61503	988762	988762	100
61503-PA28M-1	Pavimentación de concreto hidráulico de calle Paseo Primoroso (entre calle Paseo Zenit y calle Chulavista, colonia Chulavista), y calle Sierra Aconchi (entre calle Portezuelos Y Calle Lic. Oscar Monrroy, colonia Buenos Aires), en la Ciudad de Nogales Sonora. del Municipio de Nogales Sonora.	61503	14030775	5112579	42



61503-PA35M	Trabajos complementarios en pavimento de concreto Hidráulico de la calle puerto tampico y puerto vallarta, colonia Heroes, en el Municipio de Nogales Sonora.	61503	473548	425939	98
61503-PA36F	Pavimentacion de concreto hidraulico de calle Juventino Rosas (entre Manuel Esperon y Juventino Rosas), colonia Lomas de Nogales 2, en el Municipio de Nogales Sonora.	61503	865318	831236	100
61503-PA30E	Pavimentación a base de concreto hidráulico de la calle Del Derecho, entre calles once (0+000) y Del Derecho (0+038), en la localidad de Heroica Nogales, Municipio de Nogales	61503	726772.8	720512	100
61503-PA31E	Pavimentacion a base de concreto hidráulico de la calle puente Divisadero entre calles Maria Greever (0+000) y puente Divisaderos (0+110), localidad de Heroica Nogales, Municipio de Nogales.	61503	2045358	2025102	100
61503-PA32E	Pavimentación a base de concreto hidráulico de la calle Manuel Esperon entre calles Manuel Esperon (0+009) y Manuel Esperon (0+040), localidad de Heroica Nogales, Municipio de Nogales	61503	724370	716831	100
61503-PA33E	Rehabilitacion de pavimento a base de concreto hidráulico en Boulevard del Raquet entre Boulevard del Raquet (0+052) y Boulevard del Raquet (0+050), localidad de Heroica Nogales, Municipio de Nogales	61503	884115	878582	100
61503-PA37E	Pavimentacion a base de concreto hidraulico de calle Esmeralda entre calles pilares de Nacozari (0+000) y Esmeralda (0+092), en la localidad de Heroica Nogales, Municipio de Nogales. (primera etapa).	61503	1958040	1908785	100

61503-PA38E	Rehabilitacion de pavimento a base de concreto hidráulico en Boulevard Alamos entre Boulevard Alamos (0+084.11) y Boulevard Alamos (0+153.63), en la localidad de Herioca Nogales, Municipio de Nogales	61503	1428570	1356360	100
61701-CM11M	Trabajos de instalacion electricas en baja tension en interior de gimnasio Municipal Carlos Hernandez Carrera, colonia unidad deportiva, en la ciudad de Nogales Sonora del Municipio de Nogales Sonora.	61701	4379834	896077	35

# ANEXOS



44101	AYUDAS SOCIALES A PERSONAS	X	ECONOMICO	GRG220112RQ9	\$	8,000.00
44101	AYUDAS SOCIALES A PERSONAS	X	ECONOMICO	GOB1810612HD.FNLS04	\$	2,000.00
44101	AYUDAS SOCIALES A PERSONAS	X	ECONOMICO	PEEP750621HSRX5B06	\$	2,000.00
44101	AYUDAS SOCIALES A PERSONAS	X	ECONOMICO	ZATN610827K05	\$	9,500.00
44101	AYUDAS SOCIALES A PERSONAS	X	ECONOMICO	MFE181005A67	\$	5,617.38
44101	AYUDAS SOCIALES A PERSONAS	X	ECONOMICO	AUBL900108UJ3	\$	2,000.00
44101	AYUDAS SOCIALES A PERSONAS	X	ECONOMICO	TOS1851230HSRRNS09	\$	2,000.00
44101	AYUDAS SOCIALES A PERSONAS	X	ECONOMICO	GRG220121RQ9	\$	3,000.00
44101	AYUDAS SOCIALES A PERSONAS	X	ECONOMICO	GARG780330MSRRBD09	\$	2,000.00
44101	AYUDAS SOCIALES A PERSONAS	X	ECONOMICO	GAAY780725MSRRBD08	\$	2,000.00
44101	AYUDAS SOCIALES A PERSONAS	X	ECONOMICO	HEBS730727MSRRND00	\$	30,000.00
44101	AYUDAS SOCIALES A PERSONAS	X	ECONOMICO	CABV960525MSRSLR04	\$	2,000.00
44101	AYUDAS SOCIALES A PERSONAS	X	ECONOMICO	SORC730420CF6	\$	1,350.00
44101	AYUDAS SOCIALES A PERSONAS	X	ECONOMICO	FEMG590120HSLIND01	\$	2,000.00
44101	AYUDAS SOCIALES A PERSONAS	X	ECONOMICO	GAJ8802114V8	\$	2,000.00
44101	AYUDAS SOCIALES A PERSONAS	X	ECONOMICO	GAM1820622HSRRS02	\$	2,000.00
44101	AYUDAS SOCIALES A PERSONAS	X	ECONOMICO	MFE181005A67	\$	5,746.71
44101	AYUDAS SOCIALES A PERSONAS	X	ECONOMICO	ECO8911072P2	\$	3,667.30
44101	AYUDAS SOCIALES A PERSONAS	X	ECONOMICO	CAAI700128MSLHPS10	\$	2,000.00
44101	AYUDAS SOCIALES A PERSONAS	X	ECONOMICO	QJRD780322MSRJDN08	\$	3,667.30
44101	AYUDAS SOCIALES A PERSONAS	X	ECONOMICO	ECO8911072P2	\$	2,000.00
44101	AYUDAS SOCIALES A PERSONAS	X	ECONOMICO	CAA030523959	\$	3,667.30
44101	AYUDAS SOCIALES A PERSONAS	X	ECONOMICO	ECO8911072P2	\$	3,667.30
44101	AYUDAS SOCIALES A PERSONAS	X	ECONOMICO	PERV90313KM2	\$	1,600.00
44101	AYUDAS SOCIALES A PERSONAS	X	ECONOMICO	IAPP150810580	\$	11,000.00
44101	AYUDAS SOCIALES A PERSONAS	X	ECONOMICO	MFE181005A67	\$	5,746.71
44101	AYUDAS SOCIALES A PERSONAS	X	ECONOMICO	MFE181005A67	\$	9,087.47
44101	AYUDAS SOCIALES A PERSONAS	X	ECONOMICO	ECO8911072P2	\$	3,667.30
44101	AYUDAS SOCIALES A PERSONAS	X	ECONOMICO	GAS1810624132	\$	2,000.00
44101	AYUDAS SOCIALES A PERSONAS	X	ECONOMICO	ECO8911072P2	\$	3,667.30
44101	AYUDAS SOCIALES A PERSONAS	X	ECONOMICO	MAT850506EF4	\$	2,000.00
44101	AYUDAS SOCIALES A PERSONAS	X	ECONOMICO	ECO8911072P2	\$	4,355.20
44101	AYUDAS SOCIALES A PERSONAS	X	ECONOMICO	LOGS70020317	\$	2,000.00
44101	AYUDAS SOCIALES A PERSONAS	X	ECONOMICO	CRA6508055HA	\$	3,240.00
44101	AYUDAS SOCIALES A PERSONAS	X	ECONOMICO	MFE181005A67	\$	3,313.77
44101	AYUDAS SOCIALES A PERSONAS	X	ECONOMICO	LBQ960708PK7	\$	1,250.00
44101	AYUDAS SOCIALES A PERSONAS	X	ECONOMICO	DOOD570930MCHML09	\$	2,000.00
44101	AYUDAS SOCIALES A PERSONAS	X	ECONOMICO	CAFJ901111HSRRS00	\$	2,000.00
44101	AYUDAS SOCIALES A PERSONAS	X	ECONOMICO	SOEL620417MSRCS00	\$	2,000.00
44101	AYUDAS SOCIALES A PERSONAS	X	ECONOMICO	VAA1691123HSRLL09	\$	2,000.00
44101	AYUDAS SOCIALES A PERSONAS	X	ECONOMICO	ECO8911072P2	\$	3,667.30
44101	AYUDAS SOCIALES A PERSONAS	X	ECONOMICO	ECO8911072P2	\$	2,000.00
44101	AYUDAS SOCIALES A PERSONAS	X	ECONOMICO	NEAC871105HMMGG508	\$	2,000.00
44101	AYUDAS SOCIALES A PERSONAS	X	ECONOMICO	AIRB820513MSRRC506	\$	3,667.30
44101	AYUDAS SOCIALES A PERSONAS	X	ECONOMICO	DIN9703063A3	\$	2,960.00
44101	AYUDAS SOCIALES A PERSONAS	X	ECONOMICO	AUBL900108UJ3	\$	2,800.00
44101	AYUDAS SOCIALES A PERSONAS	X	ECONOMICO	ECO8911072P2	\$	3,057.20
44101	AYUDAS SOCIALES A PERSONAS	X	ECONOMICO	DCC121120A36	\$	3,824.50
44101	AYUDAS SOCIALES A PERSONAS	X	ECONOMICO	ECO8911072P2	\$	3,667.30
44101	AYUDAS SOCIALES A PERSONAS	X	ECONOMICO	DCC121120A36	\$	1,759.00
44101	AYUDAS SOCIALES A PERSONAS	X	ECONOMICO	AUBL900108UJ3	\$	2,400.00
44101	AYUDAS SOCIALES A PERSONAS	X	ECONOMICO	TFS9305189A3	\$	10,000.00
44101	AYUDAS SOCIALES A PERSONAS	X	ECONOMICO	DCC121120A36	\$	1,759.00
44101	AYUDAS SOCIALES A PERSONAS	X	ECONOMICO	AUBL900108UJ3	\$	4,000.00

44101	AYUDAS SOCIALES A PERSONAS	X	ECONOMICO	LAURA STHEFANY ANGULO BURRUEL	AUBL900108J3	\$	2,900.00
44101	AYUDAS SOCIALES A PERSONAS	X	ECONOMICO	IVAN SAUL AGUIRRE VIDAL	AUV1851002MK9	\$	850.00
44101	AYUDAS SOCIALES A PERSONAS	X	ECONOMICO	JORGE ALBERTO NORIEGA MORENO	NOMJ650407VE8	\$	18,500.00
44101	AYUDAS SOCIALES A PERSONAS	X	ECONOMICO	DIAGNOSTICO POR IMAGENES DE NOGALES	DIN9703063A3	\$	8,880.00
44101	AYUDAS SOCIALES A PERSONAS	X	ECONOMICO	DULCERIA CANANEA CENTRO S.A. DE C.V.	DCC121120A36	\$	854.87
44101	AYUDAS SOCIALES A PERSONAS	X	ECONOMICO	DULCERIA CANANEA CENTRO S.A. DE C.V.	DCC121120A36	\$	3,667.30
44101	AYUDAS SOCIALES A PERSONAS	X	ECONOMICO	ECONOMAX S.A. DE C.V.	GOVL602007HT5	\$	1,300.00
44101	AYUDAS SOCIALES A PERSONAS	X	ECONOMICO	LUZ AMELIA GONZALEZ VALENCIA	GOVL602007HT5	\$	1,300.00
44101	AYUDAS SOCIALES A PERSONAS	X	ECONOMICO	LUZ AMELIA GONZALEZ VALENCIA	DCC121120A36	\$	1,759.00
44101	AYUDAS SOCIALES A PERSONAS	X	ECONOMICO	DULCERIA CANANEA CENTRO S.A. DE C.V.	DCC121120A36	\$	1,709.75
44101	AYUDAS SOCIALES A PERSONAS	X	ECONOMICO	ALMA RUTH ORDUÑO RAMBURGH	OURA8101238L8	\$	3,500.00
44101	AYUDAS SOCIALES A PERSONAS	X	ECONOMICO	MIGUEL ANGEL TORRES MARTINEZ	TOMM751124AK0	\$	1,200.00
44101	AYUDAS SOCIALES A PERSONAS	X	ECONOMICO	LAURA STHEFANY ANGULO BURRUEL	AUBL900108J3	\$	1,500.00
44101	AYUDAS SOCIALES A PERSONAS	X	ECONOMICO	JUAN JOSE VARGAS VELAZQUEZ	VAVJ7901087C2	\$	1,300.00
44101	AYUDAS SOCIALES A PERSONAS	X	ECONOMICO	ECONOMAX S.A. DE C.V.	ECO8911072P2	\$	5,972.20
44101	AYUDAS SOCIALES A PERSONAS	X	ECONOMICO	IVAN SAUL AGUIRRE VIDAL	AUV1851002MK9	\$	2,560.00
44101	AYUDAS SOCIALES A PERSONAS	X	ECONOMICO	LAURA STHEFANY ANGULO BURRUEL	AUBL900108J3	\$	1,990.00
44101	AYUDAS SOCIALES A PERSONAS	X	ECONOMICO	LABORATORIO ALFONSO RAMOS S.A. DE C.V.	LAR900731TL0	\$	3,195.00
44101	AYUDAS SOCIALES A PERSONAS	X	ECONOMICO	ECONOMAX S.A. DE C.V.	ECO8911072P2	\$	3,667.30
44101	AYUDAS SOCIALES A PERSONAS	X	ECONOMICO	ECONOMAX S.A. DE C.V.	ECO8911072P2	\$	3,667.30
44101	AYUDAS SOCIALES A PERSONAS	X	ECONOMICO	ECONOMAX S.A. DE C.V.	ECO8911072P2	\$	3,667.30
44101	AYUDAS SOCIALES A PERSONAS	X	ECONOMICO	JORGE CORTEZ CORTEZ	COCJ54004237L4	\$	1,316.45
44101	AYUDAS SOCIALES A PERSONAS	X	ECONOMICO	MEDINA FERRETERIA S.A. DE C.V.	MFE181005A67	\$	4,495.15
44101	AYUDAS SOCIALES A PERSONAS	X	ECONOMICO	MEDINA FERRETERIA S.A. DE C.V.	MFE181005A67	\$	6,472.72
44101	AYUDAS SOCIALES A PERSONAS	X	ECONOMICO	ECONOMAX S.A. DE C.V.	ECO8911072P2	\$	2,856.40
44101	AYUDAS SOCIALES A PERSONAS	X	ECONOMICO	MEDINA FERRETERIA S.A. DE C.V.	MFE181005A67	\$	8,727.70
44101	AYUDAS SOCIALES A PERSONAS	X	ECONOMICO	JESUS IVAN LOPEZ RAMOS	LORJ861220PV2	\$	31,572.72
44101	AYUDAS SOCIALES A PERSONAS	X	ECONOMICO	AGUIRRE ROMERO MACARIO ALONSO	AURM690302GV4	\$	10,000.00
44101	AYUDAS SOCIALES A PERSONAS	X	ECONOMICO	JORGE ALBERTO NORIEGA MORENO	NOMJ650407VE8	\$	13,284.00
44101	AYUDAS SOCIALES A PERSONAS	X	ECONOMICO	ADELINA ESPINOZA ORTEGA	EIOA511128743	\$	22,440.20
44101	AYUDAS SOCIALES A PERSONAS	X	ECONOMICO	ECONOMAX S.A. DE C.V.	ECO8911072P2	\$	2,856.40
44101	AYUDAS SOCIALES A PERSONAS	X	ECONOMICO	NUOVA ELEKTRA DEL MILENIO S.A. DE C.V.	ECE9610253TA	\$	3,017.00
44101	AYUDAS SOCIALES A PERSONAS	X	ECONOMICO	LUZ AMELIA GONZALEZ VALENCIA	ECE9610253TA	\$	3,017.00
44101	AYUDAS SOCIALES A PERSONAS	X	ECONOMICO	LUZ AMELIA GONZALEZ VALENCIA	GOVL602007HT5	\$	1,300.00
44101	AYUDAS SOCIALES A PERSONAS	X	ECONOMICO	DIAGOBERTO SANCHEZ ALAPIZCO	MFE181005A67	\$	3,678.82
44101	AYUDAS SOCIALES A PERSONAS	X	ECONOMICO	ECONOMAX S.A. DE C.V.	ECO8911072P2	\$	2,195.00
44101	AYUDAS SOCIALES A PERSONAS	X	ECONOMICO	ECONOMAX S.A. DE C.V.	ECO8911072P2	\$	9,960.00
44101	AYUDAS SOCIALES A PERSONAS	X	ECONOMICO	ECONOMAX S.A. DE C.V.	ECO8911072P2	\$	9,960.00
44101	AYUDAS SOCIALES A PERSONAS	X	ECONOMICO	ECONOMAX S.A. DE C.V.	ECO8911072P2	\$	2,195.00
44101	AYUDAS SOCIALES A PERSONAS	X	ECONOMICO	ECONOMAX S.A. DE C.V.	ECO8911072P2	\$	2,195.00
44101	AYUDAS SOCIALES A PERSONAS	X	ECONOMICO	MEDINA FERRETERIA S.A. DE C.V.	MFE181005A67	\$	4,390.00
44101	AYUDAS SOCIALES A PERSONAS	X	ECONOMICO	MEDINA FERRETERIA S.A. DE C.V.	MFE181005A67	\$	5,070.08
44101	AYUDAS SOCIALES A PERSONAS	X	ECONOMICO	JORGE ALBERTO NORIEGA MORENO	NOMJ650407VE8	\$	10,301.39
44101	AYUDAS SOCIALES A PERSONAS	X	ECONOMICO	JESUS IVAN LOPEZ RAMOS	NOMJ650407VE8	\$	9,000.00
44101	AYUDAS SOCIALES A PERSONAS	X	ECONOMICO	MEDINA FERRETERIA S.A. DE C.V.	LORJ861220PV2	\$	3,891.24
44101	AYUDAS SOCIALES A PERSONAS	X	ECONOMICO	ECONOMAX S.A. DE C.V.	MFE181005A67	\$	7,704.51
44101	AYUDAS SOCIALES A PERSONAS	X	ECONOMICO	ECONOMAX S.A. DE C.V.	ECO8911072P2	\$	3,667.30
44101	AYUDAS SOCIALES A PERSONAS	X	ECONOMICO	ECONOMAX S.A. DE C.V.	ECO8911072P2	\$	3,667.30
44101	AYUDAS SOCIALES A PERSONAS	X	ECONOMICO	ECONOMAX S.A. DE C.V.	ECO8911072P2	\$	3,667.30
44101	AYUDAS SOCIALES A PERSONAS	X	ECONOMICO	PATRONATO CULTURAL CEJUNO	PCC1106292Q6	\$	5,100.00
44101	AYUDAS SOCIALES A PERSONAS	X	ECONOMICO	JESUS FRANCISCO AVILES GALVAN	AIGJ6407076L7	\$	2,395.00
44101	AYUDAS SOCIALES A PERSONAS	X	ECONOMICO	ECONOMAX S.A. DE C.V.	ECO8911072P2	\$	3,667.30
44101	AYUDAS SOCIALES A PERSONAS	X	ECONOMICO	MEDINA FERRETERIA S.A. DE C.V.	MFE181005A67	\$	6,510.66
44101	AYUDAS SOCIALES A PERSONAS	X	ECONOMICO	MEDINA FERRETERIA S.A. DE C.V.	MFE181005A67	\$	3,182.79
44101	AYUDAS SOCIALES A PERSONAS	X	ECONOMICO	MEDINA FERRETERIA S.A. DE C.V.	MFE181005A67	\$	3,852.25

44101	AYUDAS SOCIALES A PERSONAS	X	ECONOMICO	ECONOMAX S.A. DE C.V.		ECO8911072P2	\$	3,667.30	
44101	AYUDAS SOCIALES A PERSONAS	X	ECONOMICO	ECONOMAX S.A. DE C.V.		ECO8911072P2	\$	3,667.30	
44101	AYUDAS SOCIALES A PERSONAS	X	ECONOMICO	JORGE ALBERTO NORIEGA MORENO		NOMJ650407V8	\$	14,500.00	
44101	AYUDAS SOCIALES A PERSONAS	X	ECONOMICO	JORGE ALBERTO NORIEGA MORENO		NOMJ650407V8	\$	13,500.00	
44101	AYUDAS SOCIALES A PERSONAS	X	ECONOMICO	CARLOS ALBERTO ZUÑIGA MAZON		ZUMC850913R99	\$	3,000.00	
44101	AYUDAS SOCIALES A PERSONAS	X	ECONOMICO	MEDINA FERRETERIA S.A. DE C.V.		MFE181005A67	\$	3,852.25	
44101	AYUDAS SOCIALES A PERSONAS	X	ECONOMICO	JESUS IVAN LOPEZ RAMOS		LORJ861220PV2	\$	2,940.84	
44101	AYUDAS SOCIALES A PERSONAS	X	ECONOMICO	JESUS IVAN LOPEZ RAMOS		LORJ861220PV2	\$	3,891.24	
44101	AYUDAS SOCIALES A PERSONAS	X	ECONOMICO	TRINIDAD ESTHELA COTA MENDIVIL	COMIT750210MSRTRN09			\$	5,661.10
44101	AYUDAS SOCIALES A PERSONAS	X	ECONOMICO	ECONOMAX S.A. DE C.V.		ECO8911072P2	\$	2,856.40	
44101	AYUDAS SOCIALES A PERSONAS	X	ECONOMICO	JESUS IVAN LOPEZ RAMOS		LORJ861220PV2	\$	3,891.24	
44101	AYUDAS SOCIALES A PERSONAS	X	ECONOMICO	MEDINA FERRETERIA S.A. DE C.V.		MFE181005A67	\$	7,704.51	
44101	AYUDAS SOCIALES A PERSONAS	X	ECONOMICO	KURUDA NORTE S.A. DE C.V.		KNO900118U6A	\$	3,099.01	
44101	AYUDAS SOCIALES A PERSONAS	X	ECONOMICO	ESTACION DE SERVICIOS CINCO DE MAYO S.A. DE C.V.		ESC030703QW7	\$	3,000.00	
44101	AYUDAS SOCIALES A PERSONAS	X	ECONOMICO	AGUIRRE ROMERO MACARIO ALONSO		AUM690302GV4	\$	10,000.00	
44101	AYUDAS SOCIALES A PERSONAS	X	ECONOMICO	HECTOR OMAR BRISEÑO MORENO		BIMH901031LJ0	\$	3,800.00	
44101	AYUDAS SOCIALES A PERSONAS	X	ECONOMICO	FARMACIA DE ESPECIALIDADES MEDICO QUIRURGICA		MFE181005A67	\$	90,985.74	
44101	AYUDAS SOCIALES A PERSONAS	X	ECONOMICO	GRUPO RESO IMAGENES DEL NORTE DE SONORA S.C.		FEM211113Q93	\$	2,470.48	
44101	AYUDAS SOCIALES A PERSONAS	X	ECONOMICO	IVAN SAUL AGUIRRE VIDAL		GRG220121RQ9	\$	6,000.00	
44101	AYUDAS SOCIALES A PERSONAS	X	ECONOMICO	JESUS IVAN LOPEZ RAMOS		AUI851002MK9	\$	800.00	
44101	AYUDAS SOCIALES A PERSONAS	X	ECONOMICO	ECONOMAX S.A. DE C.V.		LORJ861220PV2	\$	3,891.24	
44101	AYUDAS SOCIALES A PERSONAS	X	ECONOMICO	ECONOMAX S.A. DE C.V.		ECO8911072P2	\$	3,057.20	
44101	AYUDAS SOCIALES A PERSONAS	X	ECONOMICO	FARMACOS ESPECIALIZADOS S.A. DE C.V.		FES840823HH0	\$	3,131.48	
44101	AYUDAS SOCIALES A PERSONAS	X	ECONOMICO	FARMACOS ESPECIALIZADOS S.A. DE C.V.		FES840823HH0	\$	490.57	
44101	AYUDAS SOCIALES A PERSONAS	X	ECONOMICO	IVAN SAUL AGUIRRE VIDAL		AUI851002MK9	\$	800.00	
44101	AYUDAS SOCIALES A PERSONAS	X	ECONOMICO	LABORATORIO ALFONSO RAMOS		LBQ960708PK7	\$	1,797.75	
44101	AYUDAS SOCIALES A PERSONAS	X	ECONOMICO	IVAN SAUL AGUIRRE VIDAL		AUI851002MK9	\$	800.00	
44101	AYUDAS SOCIALES A PERSONAS	X	ECONOMICO	COSGASA CONTRUCCION		CCO140728P6	\$	2,160.00	
44101	AYUDAS SOCIALES A PERSONAS	X	ECONOMICO	FARMACOS ESPECIALIZADOS S.A. DE C.V.		FES840823HH0	\$	2,494.80	
44101	AYUDAS SOCIALES A PERSONAS	X	ECONOMICO	LABORATORIO ALFONSO RAMOS		LAR900731TL0	\$	1,215.00	
44101	AYUDAS SOCIALES A PERSONAS	X	ECONOMICO	JESUS FRANCISCO AVILES GALVAN		AIG16407076L7	\$	1,580.00	
44101	AYUDAS SOCIALES A PERSONAS	X	ECONOMICO	LABORATORIO ALFONSO RAMOS		LAR900731TL0	\$	1,790.00	
44101	AYUDAS SOCIALES A PERSONAS	X	ECONOMICO	CARLOS ALBERTO ZUÑIGA MAZON		ZUMC850913R99	\$	3,000.00	
44101	AYUDAS SOCIALES A PERSONAS	X	ECONOMICO	BRENDA ARACELY REYES RIOS	QUIMIE910630MSRJSR09			\$	2,000.00
44101	AYUDAS SOCIALES A PERSONAS	X	ECONOMICO	AARON ALAMEDA LOPEZ	RER8810803MSRYSR03			\$	2,000.00
44101	AYUDAS SOCIALES A PERSONAS	X	ECONOMICO	JESUS FRANCISCO AVILES GALVAN	AALA930819HSRIPR00			\$	2,000.00
44101	AYUDAS SOCIALES A PERSONAS	X	ECONOMICO	JESUS FRANCISCO AVILES GALVAN		AIG16407076L7	\$	1,714.00	
44101	AYUDAS SOCIALES A PERSONAS	X	ECONOMICO	JESUS IVAN LOPEZ RAMOS		LORJ861220PV2	\$	2,851.20	
44101	AYUDAS SOCIALES A PERSONAS	X	ECONOMICO	JESUS IVAN LOPEZ RAMOS		LORJ861220PV2	\$	3,891.24	
44101	AYUDAS SOCIALES A PERSONAS	X	ECONOMICO	ADELINA ESPINOZA ORTEGA		EIOA511128743	\$	22,440.20	
44101	AYUDAS SOCIALES A PERSONAS	X	ECONOMICO	ECONOMAX S.A. DE C.V.		ECO8911072P2	\$	3,667.30	
44101	AYUDAS SOCIALES A PERSONAS	X	ECONOMICO	ROCIO GUERRERO CAMACHO	GUCR050102MSLRMCAO			\$	2,000.00
44101	AYUDAS SOCIALES A PERSONAS	X	ECONOMICO	ECONOMAX S.A. DE C.V.		ECO8911072P2	\$	3,209.10	
44101	AYUDAS SOCIALES A PERSONAS	X	ECONOMICO	ECONOMAX S.A. DE C.V.		ECO8911072P2	\$	3,667.30	
44101	AYUDAS SOCIALES A PERSONAS	X	ECONOMICO	ECONOMAX S.A. DE C.V.		ECO8911072P2	\$	2,856.40	
44101	AYUDAS SOCIALES A PERSONAS	X	ECONOMICO	MOTEL NAYARIT S.A. DE C.V.		MINA9004272H6	\$	40,000.00	
44101	AYUDAS SOCIALES A PERSONAS	X	ECONOMICO	FARMACOS ESPECIALIZADOS S.A. DE C.V.		FES840823HH0	\$	2,719.78	
44101	AYUDAS SOCIALES A PERSONAS	X	ECONOMICO	MARIA DOLORES VALDEZ AGUIRRE	VAAD710404MSRLG109			\$	2,000.00
44101	AYUDAS SOCIALES A PERSONAS	X	ECONOMICO	JORGE ALBERTO NORIEGA MORENO		NOMJ650407VE8	\$	12,500.00	
44101	AYUDAS SOCIALES A PERSONAS	X	ECONOMICO	FARMACOS ESPECIALIZADOS S.A. DE C.V.		FES840823HH0	\$	651.96	
44101	AYUDAS SOCIALES A PERSONAS	X	ECONOMICO	GRUPO RESO IMAGENES DEL NORTE DE SONORA S.C.		GRG220121RQ9	\$	5,000.00	
44101	AYUDAS SOCIALES A PERSONAS	X	ECONOMICO	FARMACOS ESPECIALIZADOS S.A. DE C.V.		FES840823HH0	\$	5,186.00	
44101	AYUDAS SOCIALES A PERSONAS	X	ECONOMICO	FARMACOS ESPECIALIZADOS S.A. DE C.V.		FES840823HH0	\$	2,283.00	
44101	AYUDAS SOCIALES A PERSONAS	X	ECONOMICO	DIEGO ANDRES GRUJALVA SANTAMARIA		GISD030418MV8	\$	4,885.92	
44101	AYUDAS SOCIALES A PERSONAS	X	ECONOMICO	GERARDO URIEL GARCIA MUNGUJA		GAMG930604179	\$	6,000.00	
44101	AYUDAS SOCIALES A PERSONAS	X	ECONOMICO	IVAN SAUL AGUIRRE VIDAL		AUI851002MK9	\$	2,720.00	
44101	AYUDAS SOCIALES A PERSONAS	X	ECONOMICO	ANA MARIA RODRIGUEZ GONZALEZ	ROGA620726MDGDNND5			\$	2,000.00
44101	AYUDAS SOCIALES A PERSONAS	X	ECONOMICO	ECONOMAX S.A. DE C.V.		ECO8911072P2	\$	3,667.30	
44101	AYUDAS SOCIALES A PERSONAS	X	ECONOMICO	ECONOMAX S.A. DE C.V.		ECO8911072P2	\$	2,088.00	

44101	AYUDAS SOCIALES A PERSONAS	X	ECONOMICO	ECONOMAX S.A. DE C.V.		ECO8911072P2	\$ 3,667.30
44101	AYUDAS SOCIALES A PERSONAS	X	ECONOMICO	JORGE ALBERTO NORIEGA MORENO		NOMJ650407VE8	\$ 12,500.00
44101	AYUDAS SOCIALES A PERSONAS	X	ECONOMICO	ECONOMAX S.A. DE C.V.		ECO8911072P2	\$ 3,667.30
44101	AYUDAS SOCIALES A PERSONAS	X	ECONOMICO	ECONOMAX S.A. DE C.V.		ECO8911072P2	\$ 3,667.30
44101	AYUDAS SOCIALES A PERSONAS	X	ECONOMICO	ECONOMAX S.A. DE C.V.	COMT781015MSLTDRO7	ECO8911072P2	\$ 2,000.00
44101	AYUDAS SOCIALES A PERSONAS	X	ECONOMICO	TERESITA DE JESUS GOTA MEDINA		ECO8911072P2	\$ 3,667.30
44101	AYUDAS SOCIALES A PERSONAS	X	ECONOMICO	ECONOMAX S.A. DE C.V.		ECO8911072P2	\$ 3,667.30
44101	AYUDAS SOCIALES A PERSONAS	X	ECONOMICO	ECONOMAX S.A. DE C.V.		ECO8911072P2	\$ 3,667.30
44101	AYUDAS SOCIALES A PERSONAS	X	ECONOMICO	NUEVA WALMART DE MEXICO S DE RL DE CV		NWM19709244WV4	\$ 11,919.00
44101	AYUDAS SOCIALES A PERSONAS	X	ECONOMICO	FRANCISCO SOLIS ZAZUETA	SOZF750710HSRLZR02		\$ 2,000.00
44101	AYUDAS SOCIALES A PERSONAS	X	ECONOMICO	JOSE ALEJANDRO IBARRA LOPEZ		IALA770118U0	\$ 8,000.00
44101	AYUDAS SOCIALES A PERSONAS	X	ECONOMICO	ISABEL TORRES RAMIREZ	TOR1630708MCHRMS08		\$ 2,000.00
44101	AYUDAS SOCIALES A PERSONAS	X	ECONOMICO	ECONOMAX S.A. DE C.V.		ECO8911072P2	\$ 3,667.30
44101	AYUDAS SOCIALES A PERSONAS	X	ECONOMICO	KURUDA NORTE S.A DE C.V		KNO900118U6A	\$ 3,129.00
44101	AYUDAS SOCIALES A PERSONAS	X	ECONOMICO	ROBERTO LOPEZ MORA		LOMR87112QNO	\$ 6,000.00
44101	AYUDAS SOCIALES A PERSONAS	X	ECONOMICO	KARINA ALEJANDRA RAMIREZ DUARTE	RADK92112781NA		\$ 2,000.00
44101	AYUDAS SOCIALES A PERSONAS	X	ECONOMICO	ECONOMAX S.A. DE C.V.		ECO8911072P2	\$ 3,667.30
44101	AYUDAS SOCIALES A PERSONAS	X	ECONOMICO	ECONOMAX S.A. DE C.V.		ECO8911072P2	\$ 3,667.30
44101	AYUDAS SOCIALES A PERSONAS	X	ECONOMICO	ARTURO BENJAMIN ORTIZ BAYLISS		ECO8911072P2	\$ 6,113.20
44101	AYUDAS SOCIALES A PERSONAS	X	ECONOMICO	UNIVERSIDAD TECNOLOGICA DE NOGALES SONORA		IOBA840419PI0	\$ 10,000.00
44101	AYUDAS SOCIALES A PERSONAS	X	ECONOMICO	SONIA ADELITA NUBES CRUZ		UTN981000KA	\$ 1,770.00
44101	AYUDAS SOCIALES A PERSONAS	X	ECONOMICO	ECONOMAX S.A. DE C.V.		NUCS731210SL9	\$ 1,999.00
44101	AYUDAS SOCIALES A PERSONAS	X	ECONOMICO	ECONOMAX S.A. DE C.V.		ECO8911072P2	\$ 3,057.20
44101	AYUDAS SOCIALES A PERSONAS	X	ECONOMICO	ECONOMAX S.A. DE C.V.		ECO8911072P2	\$ 3,667.30
44101	AYUDAS SOCIALES A PERSONAS	X	ECONOMICO	ECONOMAX S.A. DE C.V.		ECO8911072P2	\$ 2,000.00
44101	AYUDAS SOCIALES A PERSONAS	X	ECONOMICO	GUADALUPE IVETTE BEJARANO GAMEZ	BEGG881208MSRIMD07	ECO8911072P2	\$ 7,655.30
44101	AYUDAS SOCIALES A PERSONAS	X	ECONOMICO	ECONOMAX S.A. DE C.V.		ECO8911072P2	\$ 3,667.30
44101	AYUDAS SOCIALES A PERSONAS	X	ECONOMICO	ECONOMAX S.A. DE C.V.		ECO8911072P2	\$ 3,667.75
44101	AYUDAS SOCIALES A PERSONAS	X	ECONOMICO	ECONOMAX S.A. DE C.V.		ECO8911072P2	\$ 3,667.30
44101	AYUDAS SOCIALES A PERSONAS	X	ECONOMICO	FARMACOS ESPECIALIZADOS S.A DE C.V		FES840823HH0	\$ 2,667.60
44102	TRANSFERENCIA PARA APOYOS EN PROGRAMAS	X	ECONOMICO	MUNICIPIO DE NOGALES SONORA		MNS100916L19	\$ 12,000.00
44102	TRANSFERENCIA PARA APOYOS EN PROGRAMAS	X	ECONOMICO	MUNICIPIO DE NOGALES SONORA		MNS100916L19	\$ 50,000.00
44102	TRANSFERENCIA PARA APOYOS EN PROGRAMAS	X	ECONOMICO	MUNICIPIO DE NOGALES SONORA		MNS100916L19	\$ 50,000.00
44102	TRANSFERENCIA PARA APOYOS EN PROGRAMAS	X	ECONOMICO	MUNICIPIO DE NOGALES SONORA		MNS100916L19	\$ 190,000.00
44102	TRANSFERENCIA PARA APOYOS EN PROGRAMAS	X	ECONOMICO	LIZIE NORA PATRICIA ACOSTA MOROYOGUI	AOML831022MSRCRZ00		\$ 1,000.00
44102	TRANSFERENCIA PARA APOYOS EN PROGRAMAS	X	ECONOMICO	PERLA ESMERALDA ACOSTA REYES	AORP761217MSRCR03		\$ 1,000.00
44102	TRANSFERENCIA PARA APOYOS EN PROGRAMAS	X	ECONOMICO	GABRIELA ESMERALDA AGUILAR ARREOLA	AUAG020903MBCGRBA1		\$ 1,000.00
44102	TRANSFERENCIA PARA APOYOS EN PROGRAMAS	X	ECONOMICO	LUZ ANABEL AGUILERA PEREZ	AUPL861231MSRGRZ02		\$ 1,000.00
44102	TRANSFERENCIA PARA APOYOS EN PROGRAMAS	X	ECONOMICO	GARDENIA LIZETH ALCARAZ RICO	AAGM790714MCHLRR03		\$ 1,000.00
44102	TRANSFERENCIA PARA APOYOS EN PROGRAMAS	X	ECONOMICO	MARIBEL ALTAMIRANO GARCIA	AAGM790714MCHLRR03		\$ 1,000.00
44102	TRANSFERENCIA PARA APOYOS EN PROGRAMAS	X	ECONOMICO	JASMIN YARELY ANAYA FRANCO	AAFJ960716MSRNR509		\$ 1,000.00
44102	TRANSFERENCIA PARA APOYOS EN PROGRAMAS	X	ECONOMICO	HILDA YESENIA ARAMBURJO SARABIA	AASH870906MSRRRL03		\$ 1,000.00
44102	TRANSFERENCIA PARA APOYOS EN PROGRAMAS	X	ECONOMICO	OLIMPIA DENAI ARGUELLES GOMEZ	AUGO980821MSIRML09		\$ 1,000.00
44102	TRANSFERENCIA PARA APOYOS EN PROGRAMAS	X	ECONOMICO	ANABEL ARMENTA IBARRA	AEIA801008MSRIBND0		\$ 1,000.00
44102	TRANSFERENCIA PARA APOYOS EN PROGRAMAS	X	ECONOMICO	RUTH IMELDA ARMENTA VALENZUELA	AEVR880421MSRRLT00		\$ 1,000.00
44102	TRANSFERENCIA PARA APOYOS EN PROGRAMAS	X	ECONOMICO	GABRIELA BETZABETH AVILA ARMENTA	AIAG810907MSRVRR05		\$ 1,000.00
44102	TRANSFERENCIA PARA APOYOS EN PROGRAMAS	X	ECONOMICO	LOURDES HORTENCIA AVILA RAMIREZ	AIRL860903MSRMR06		\$ 1,000.00
44102	TRANSFERENCIA PARA APOYOS EN PROGRAMAS	X	ECONOMICO	PRISCILA ESMERALDA BABICHI ORTIZ	BAOP9405009MSRBR00		\$ 1,000.00
44102	TRANSFERENCIA PARA APOYOS EN PROGRAMAS	X	ECONOMICO	VALERIA YURIDIA BARAJAS PEREZ	BAPV961021MSRRRL09		\$ 1,000.00
44102	TRANSFERENCIA PARA APOYOS EN PROGRAMAS	X	ECONOMICO	FELICITAS BARRAGAN DIAZ	BADF850420MSRRLZ04		\$ 1,000.00
44102	TRANSFERENCIA PARA APOYOS EN PROGRAMAS	X	ECONOMICO	RAMONA BARRAZA LARRETA	BAIR710103MSLRRM04		\$ 1,000.00
44102	TRANSFERENCIA PARA APOYOS EN PROGRAMAS	X	ECONOMICO	MIRIAM FABIOLA BASTIDAS DUARTE	BADM870928MSRSLR02		\$ 1,000.00
44102	TRANSFERENCIA PARA APOYOS EN PROGRAMAS	X	ECONOMICO	ZULIMA MARITZA BASULTO CABRALES	BACZ940324MSRSLB04		\$ 1,000.00
44102	TRANSFERENCIA PARA APOYOS EN PROGRAMAS	X	ECONOMICO	HEIDI JULISSA BENITEZ VAZQUEZ	BEVH790213MSLNDZ18		\$ 1,000.00
44102	TRANSFERENCIA PARA APOYOS EN PROGRAMAS	X	ECONOMICO	SONIA EDITH BOJORQUEZ LOPEZ	BOLS020105MSRIPVA9		\$ 1,000.00
44102	TRANSFERENCIA PARA APOYOS EN PROGRAMAS	X	ECONOMICO	ALMA VERONICA BONILLA ROMO	BORA810708MSRNMLO2		\$ 1,000.00
44102	TRANSFERENCIA PARA APOYOS EN PROGRAMAS	X	ECONOMICO	CARMEN BURGARA LOVATO	BUILC830522MNTVR06		\$ 1,000.00
44102	TRANSFERENCIA PARA APOYOS EN PROGRAMAS	X	ECONOMICO	ROSA ELENA BUSTAMANTE MACHICHI	BUMR800610MSRSCS08		\$ 1,000.00



44102	TRANSFERENCIA PARA APOYOS EN PROGRAMAS	X	ECONOMICO	JOSEFINA NOHEMI CABALLERO RUIZ	CARF881025MDFBZ505	\$	1.000.00
44102	TRANSFERENCIA PARA APOYOS EN PROGRAMAS	X	ECONOMICO	DULCE MARIA CABRERA BOJORQUEZ	CABD880220MSRBJL09	\$	1.000.00
44102	TRANSFERENCIA PARA APOYOS EN PROGRAMAS	X	ECONOMICO	MARI TERE CABRERA LOPEZ	CALM870509MIM5BPR02	\$	1.000.00
44102	TRANSFERENCIA PARA APOYOS EN PROGRAMAS	X	ECONOMICO	SARAH CALDERON ANAYA	CAAS910920MSRLNR03	\$	1.000.00
44102	TRANSFERENCIA PARA APOYOS EN PROGRAMAS	X	ECONOMICO	FERNANDA GUADALUPE CAMPOS ENELES	CAEF960530MSLMLR03	\$	1.000.00
44102	TRANSFERENCIA PARA APOYOS EN PROGRAMAS	X	ECONOMICO	EDITH CAMPOS ESPINOZA	CAEE911011M5SRM5D08	\$	1.000.00
44102	TRANSFERENCIA PARA APOYOS EN PROGRAMAS	X	ECONOMICO	ANA BELLA ALFARO ORTIZ	AAQA700510MSRLNR04	\$	1.000.00
44102	TRANSFERENCIA PARA APOYOS EN PROGRAMAS	X	ECONOMICO	AVV950729HSRMC01	AAV950729HSRMC01	\$	1.000.00
44102	TRANSFERENCIA PARA APOYOS EN PROGRAMAS	X	ECONOMICO	ELIDETH ARIAS CASTREJON	AICE680220MGRRSJL07	\$	1.000.00
44102	TRANSFERENCIA PARA APOYOS EN PROGRAMAS	X	ECONOMICO	BLANCA ELENA BARRA FLORES	BAFB700130MSRRLR04	\$	1.000.00
44102	TRANSFERENCIA PARA APOYOS EN PROGRAMAS	X	ECONOMICO	MARIA GUADALUPE BUCIO	BLJXG410615MMNXCDD08	\$	1.000.00
44102	TRANSFERENCIA PARA APOYOS EN PROGRAMAS	X	ECONOMICO	SANDRA GUADALUPE CAMPOY PRECIADO	CAPS650318MSMRNR01	\$	1.000.00
44102	TRANSFERENCIA PARA APOYOS EN PROGRAMAS	X	ECONOMICO	MARCIA CASTRO AHUMADA	CAAM660630MSLSHR04	\$	1.000.00
44102	TRANSFERENCIA PARA APOYOS EN PROGRAMAS	X	ECONOMICO	NORA ESTHER CAMACHO BOJORQUEZ	CABN550321MSRMJR09	\$	1.000.00
44102	TRANSFERENCIA PARA APOYOS EN PROGRAMAS	X	ECONOMICO	JUANA BEATRIZ CHAPARRO CASTRO	CACJ680624MCHHSN05	\$	1.000.00
44102	TRANSFERENCIA PARA APOYOS EN PROGRAMAS	X	ECONOMICO	AMADOR CRUZ AGUILAR	CUAA760220HMMNRGM01	\$	1.000.00
44102	TRANSFERENCIA PARA APOYOS EN PROGRAMAS	X	ECONOMICO	RAMONA CUEVAS GARCIA	CUGR731211MSLVRM08	\$	1.000.00
44102	TRANSFERENCIA PARA APOYOS EN PROGRAMAS	X	ECONOMICO	MARIA ELENA ESQUER QUIJADA	EUQE690423MSRSJL06	\$	1.000.00
44102	TRANSFERENCIA PARA APOYOS EN PROGRAMAS	X	ECONOMICO	FRANCISCO FABIAN ANTONIO FLORES FELIX	FOFF830613HSRRLR06	\$	1.000.00
44102	TRANSFERENCIA PARA APOYOS EN PROGRAMAS	X	ECONOMICO	RICARDO FRISBY MONTAÑO	FIMR491101HSRRNC02	\$	1.000.00
44102	TRANSFERENCIA PARA APOYOS EN PROGRAMAS	X	ECONOMICO	GABRIELA FUENTES SALAS	FUSG570324MSRNLB00	\$	1.000.00
44102	TRANSFERENCIA PARA APOYOS EN PROGRAMAS	X	ECONOMICO	MAYRA YADIRA GARCIA ORTEGA	GAOM750807MSLRRY06	\$	1.000.00
44102	TRANSFERENCIA PARA APOYOS EN PROGRAMAS	X	ECONOMICO	JUAN JOSE GASTELUM ALVAREZ	GAJJ760604HSLN06	\$	1.000.00
44102	TRANSFERENCIA PARA APOYOS EN PROGRAMAS	X	ECONOMICO	JUAN CARLOS GONZALEZ	GGOX790728HSRNXN07	\$	1.000.00
44102	TRANSFERENCIA PARA APOYOS EN PROGRAMAS	X	ECONOMICO	GUADALUPE GONZALEZ SALAZAR	GOSG781204HSLNLD08	\$	1.000.00
44102	TRANSFERENCIA PARA APOYOS EN PROGRAMAS	X	ECONOMICO	LUZ BIANEY GUTIERREZ JUJAINO	GUJL870208MSRITS208	\$	1.000.00
44102	TRANSFERENCIA PARA APOYOS EN PROGRAMAS	X	ECONOMICO	NOHEMI GUTIERREZ VALENZUELA	GUVN550916MSRTH08	\$	1.000.00
44102	TRANSFERENCIA PARA APOYOS EN PROGRAMAS	X	ECONOMICO	LAURA LUZ HERNANDEZ LUNA	HELL710906MCLNR09	\$	1.000.00
44102	TRANSFERENCIA PARA APOYOS EN PROGRAMAS	X	ECONOMICO	VICTOR MANUEL HERNANDEZ ORTIZ	HEOV880602HJCRRC07	\$	1.000.00
44102	TRANSFERENCIA PARA APOYOS EN PROGRAMAS	X	ECONOMICO	HERIBERTO HOLLMAN BUSTAMANTE	HOBH720301HSRLSR00	\$	1.000.00
44102	TRANSFERENCIA PARA APOYOS EN PROGRAMAS	X	ECONOMICO	AURORA JUAREZ CARVAJAL	JUCA611014MSLRRR03	\$	1.000.00
44102	TRANSFERENCIA PARA APOYOS EN PROGRAMAS	X	ECONOMICO	MARINA LAUREAN ESCALANTE	LAEM861226MSJRSR05	\$	1.000.00
44102	TRANSFERENCIA PARA APOYOS EN PROGRAMAS	X	ECONOMICO	DULCE CAROLINA LOPEZ BUELNA	LOB8090622MSRPLR09	\$	1.000.00
44102	TRANSFERENCIA PARA APOYOS EN PROGRAMAS	X	ECONOMICO	SANDRA LUZ LOPEZ GERVAANTES	LOGS740607MSRPRN03	\$	1.000.00
44102	TRANSFERENCIA PARA APOYOS EN PROGRAMAS	X	ECONOMICO	SILVIA DANIELA LOPEZ GOMEZ	LOGS860320MSRPMI07	\$	1.000.00
44102	TRANSFERENCIA PARA APOYOS EN PROGRAMAS	X	ECONOMICO	ALEJANDRA PATRICIA LOPEZ GONZALEZ	LOGA900805MSLPN02	\$	1.000.00
44102	TRANSFERENCIA PARA APOYOS EN PROGRAMAS	X	ECONOMICO	LUZ ESTHER ACOSTA GARCIA	AOGL630725MSRCRZ02	\$	1.000.00
44102	TRANSFERENCIA PARA APOYOS EN PROGRAMAS	X	ECONOMICO	MARIA PATRICIA ALARCON COTA	AACP590809MSRLT00	\$	1.000.00
44102	TRANSFERENCIA PARA APOYOS EN PROGRAMAS	X	ECONOMICO	MARIA CRESENCIA ALEJANDRO MARTINEZ	AEMC631218MMCLRR08	\$	1.000.00
44102	TRANSFERENCIA PARA APOYOS EN PROGRAMAS	X	ECONOMICO	RAUL ALFEREZ SANCHEZ	AESR620304HZSINI07	\$	1.000.00
44102	TRANSFERENCIA PARA APOYOS EN PROGRAMAS	X	ECONOMICO	ALVA HAYDEE ALVARADO ROMERO	AARA600409MSRML00	\$	1.000.00
44102	TRANSFERENCIA PARA APOYOS EN PROGRAMAS	X	ECONOMICO	CECILIA ANGELICA ARAIZA	AAXC611123MSRRC00	\$	1.000.00
44102	TRANSFERENCIA PARA APOYOS EN PROGRAMAS	X	ECONOMICO	HERCTOR EFRAIN ARANDA JIMENEZ	AAJH600112HGTMRX06	\$	1.000.00
44102	TRANSFERENCIA PARA APOYOS EN PROGRAMAS	X	ECONOMICO	PAULA ARMENTA AVILES	AEAP620608MSJRVL08	\$	1.000.00
44102	TRANSFERENCIA PARA APOYOS EN PROGRAMAS	X	ECONOMICO	MARTHA MARGARITA BARRIOS GUTIERREZ	BAGM610411MINTRT05	\$	1.000.00
44102	TRANSFERENCIA PARA APOYOS EN PROGRAMAS	X	ECONOMICO	MARIA LOURDES BUERAS MURRIETA	BUML600213MSRRR02	\$	1.000.00
44102	TRANSFERENCIA PARA APOYOS EN PROGRAMAS	X	ECONOMICO	VICTORIA ANGELITA CAMACHO PEREZ	CAVP631112MSRMRC09	\$	1.000.00
44102	TRANSFERENCIA PARA APOYOS EN PROGRAMAS	X	ECONOMICO	EMILIO CANDELARIO AQUINO	CAAE611107HVZNM06	\$	1.000.00
44102	TRANSFERENCIA PARA APOYOS EN PROGRAMAS	X	ECONOMICO	BELÉN CANDIA FLORES	CAF8610213MDGNL08	\$	1.000.00
44102	TRANSFERENCIA PARA APOYOS EN PROGRAMAS	X	ECONOMICO	LUIS ERNESTO GARDENAS ECHEVERRIA	CAEL611119HSRRC502	\$	1.000.00
44102	TRANSFERENCIA PARA APOYOS EN PROGRAMAS	X	ECONOMICO	ALMA GUADALUPE CARRAZO RAMIREZ	CARA621108MSRRML03	\$	1.000.00
44102	TRANSFERENCIA PARA APOYOS EN PROGRAMAS	X	ECONOMICO	MARIA ANTONIA CASTILLO MALDONADO	CAMA611231MSRRLN07	\$	1.000.00
44102	TRANSFERENCIA PARA APOYOS EN PROGRAMAS	X	ECONOMICO	MARIA ANGELINA CASTRO GALAVIZ	CXGA610609MSLSLN03	\$	1.000.00
44102	TRANSFERENCIA PARA APOYOS EN PROGRAMAS	X	ECONOMICO	SONJA CHAIREZ DIAZ	CARS620729MSRHVN04	\$	1.000.00
44102	TRANSFERENCIA PARA APOYOS EN PROGRAMAS	X	ECONOMICO	VICTOR MANUEL CONTRERAS CASTRO	COCV621117HSRNSC07	\$	1.000.00
44102	TRANSFERENCIA PARA APOYOS EN PROGRAMAS	X	ECONOMICO	GABRIEL ALFONSO CORELLA VALDEZ	COVG6631027HSRRLB05	\$	1.000.00
44102	TRANSFERENCIA PARA APOYOS EN PROGRAMAS	X	ECONOMICO	RAQUEL ENCINAS CORONADO	EICR610731MSRRLR02	\$	1.000.00
44102	TRANSFERENCIA PARA APOYOS EN PROGRAMAS	X	ECONOMICO	ALMA LIRIO CRUZ LERMA	CULJ621213MSRRLR08	\$	1.000.00
44102	TRANSFERENCIA PARA APOYOS EN PROGRAMAS	X	ECONOMICO	MARGARITA DAVILA MENDOZA	DAMM611230MSRPNR02	\$	1.000.00




44107	PREMIOS, ESTIMULOS, RECOMPENSAS, BE	X	ECONOMICO	LUIS EDUARDO LOPEZ CHAVEZ	LOCL971202HSRPH509		\$	2,000.00
44107	PREMIOS, ESTIMULOS, RECOMPENSAS, BE	X	ECONOMICO	FERNANDA HERNANDEZ ROMERO	ROHF030814M5RMRRA8		\$	2,000.00
44107	PREMIOS, ESTIMULOS, RECOMPENSAS, BE	X	ECONOMICO	ROMERO OCHOA JESUS ULISES	ROOJ020116HSRMC5A3		\$	2,000.00
44107	PREMIOS, ESTIMULOS, RECOMPENSAS, BE	X	ECONOMICO	RICARDO ISAAC GARCIA LOPEZ	GAUR961231HDFRPOC2		\$	2,000.00
44107	PREMIOS, ESTIMULOS, RECOMPENSAS, BE	X	ECONOMICO	JUAN ABRAHAM GALIVAN QUIROZ	CAQJ050719HSRVRNA4		\$	2,000.00
44107	PREMIOS, ESTIMULOS, RECOMPENSAS, BE	X	ECONOMICO	MANUEL RIGOBERTO CASTRO CALLEJAS	CACM020930HSRSLNA3		\$	2,000.00
44107	PREMIOS, ESTIMULOS, RECOMPENSAS, BE	X	ECONOMICO	IVAN ALONSO SANCHEZ ROMAN	SAR1791028HSLNV07		\$	2,000.00
44107	PREMIOS, ESTIMULOS, RECOMPENSAS, BE	X	ECONOMICO	SONORA	CEP990211NU9		\$	1,770.00
44107	PREMIOS, ESTIMULOS, RECOMPENSAS, BE	X	ECONOMICO	CAMARILLO TORRES JESUS IGNACIO	CATJ970315HSRMR508		\$	2,000.00
44107	PREMIOS, ESTIMULOS, RECOMPENSAS, BE	X	ECONOMICO	JOSUE ALEJANDRO PEREZ MARQUEZ	PEMJ020821HSRRA5A8		\$	2,000.00
44107	PREMIOS, ESTIMULOS, RECOMPENSAS, BE	X	ECONOMICO	ARIEL OMAR DUARTE ALCARAZ	DUA0010506HSRRLRA2		\$	2,000.00
44107	PREMIOS, ESTIMULOS, RECOMPENSAS, BE	X	ECONOMICO	UNIVERSIDAD TECNOLOGICA DE NOGALES SONORA	UTN981000KA		\$	1,770.00
44107	PREMIOS, ESTIMULOS, RECOMPENSAS, BE	X	ECONOMICO	UNIVERSIDAD TECNOLOGICA DE NOGALES SONORA	UTN981000KA		\$	1,770.00
44201	BECAS EDUCATIVAS	X	ECONOMICO	MUNICIPIO DE NOGALES SONORA	MNS1009161L9		\$	1,466,700.00
44301	AYUDAS SOCIALES A INSTITUCIONES DE ENSEÑAN	X	ECONOMICO	JESUS IVAN LOPEZ RAMOS	LOBJ861220PV2		\$	4,430.16
44301	AYUDAS SOCIALES A INSTITUCIONES DE ENSEÑAN	X	ECONOMICO	RUBEN HERNANDEZ CIRA	HECR900514NWA		\$	2,654.98
44401	AYUDAS SOCIALES A INSTITUCIONES DE ENSEÑAN	X	ECONOMICO	MEDINA FERRETERIA S.A. DE C.V.	MFE181005A67		\$	4,143.59
44401	AYUDAS SOCIALES A ACTIVIDADES CIEN	X	ECONOMICO	CRISTOPHER ORTIZ MALDONADO	OIMC0503248DA		\$	2,000.00
44401	AYUDAS SOCIALES A ACTIVIDADES CIEN	X	ECONOMICO	CRISTOPHER ORTIZ MALDONADO	OIMC0503248DA		\$	2,000.00
44501	AYUDAS SOCIALES A INSTITUCIONES SIN	X	ECONOMICO	INMOBILIARIA CUMBRES DE NOGALES, S.A. DE C.V.	ICN170223RF4		\$	50,905.80
44501	AYUDAS SOCIALES A INSTITUCIONES SIN	X	ECONOMICO	AGRUPOACION DANIELA GUZMAN SODA	ADG1011095E1		\$	15,000.00
44501	AYUDAS SOCIALES A INSTITUCIONES SIN	X	ECONOMICO	GLADYS ALEXA ROCHA CORRAL	ROCG0407235L2		\$	5,625.00
44501	AYUDAS SOCIALES A INSTITUCIONES SIN	X	ECONOMICO	LAURA CONSUELO FRANCO ROCHA	FARL9401146U3		\$	5,625.00
44501	AYUDAS SOCIALES A INSTITUCIONES SIN	X	ECONOMICO	MIGUEL AARON NAVARRO VALENZUELA	NAV940701GX4		\$	5,625.00
44501	AYUDAS SOCIALES A INSTITUCIONES SIN	X	ECONOMICO	LIS ROCIO PEDRAZA MAR	PEML781011L88		\$	5,625.00
44501	AYUDAS SOCIALES A INSTITUCIONES SIN	X	ECONOMICO	FRANCISCA LIZBETH ROMERO LEWA	ROLF970115PC5		\$	5,625.00
44501	AYUDAS SOCIALES A INSTITUCIONES SIN	X	ECONOMICO	DESARROLLO INTEGRAL JUVENIL I.A.P.	DIJ980720MD6		\$	15,000.00
44501	AYUDAS SOCIALES A INSTITUCIONES SIN	X	ECONOMICO	DESARROLLO INTEGRAL JUVENIL I.A.P.	DIJ980720MD6		\$	15,000.00
44501	AYUDAS SOCIALES A INSTITUCIONES SIN	X	ECONOMICO	GLADYS ALEXA ROCHA CORRAL	ROCG0407235L2		\$	5,625.00
44501	AYUDAS SOCIALES A INSTITUCIONES SIN	X	ECONOMICO	LAURA CONSUELO FRANCO ROCHA	FARL9401146U3		\$	5,625.00
44501	AYUDAS SOCIALES A INSTITUCIONES SIN	X	ECONOMICO	MIGUEL AARON NAVARRO VALENZUELA	NAV940701GX4		\$	5,625.00
44501	AYUDAS SOCIALES A INSTITUCIONES SIN	X	ECONOMICO	LIS ROCIO PEDRAZA MAR	PEML781011L88		\$	5,625.00
44501	AYUDAS SOCIALES A INSTITUCIONES SIN	X	ECONOMICO	FRANCISCA LIZBETH ROMERO LEWA	ROLF970115PC5		\$	5,625.00
44501	AYUDAS SOCIALES A INSTITUCIONES SIN	X	ECONOMICO	MUNICIPIO DE NOGALES SONORA	MNS1009161L9		\$	28,125.00
44501	AYUDAS SOCIALES A INSTITUCIONES SIN	X	ECONOMICO	ASOCIACION DOWN NOGALES	ADN100503IJ7		\$	15,000.00
44501	AYUDAS SOCIALES A INSTITUCIONES SIN	X	ECONOMICO	BANCO DE ALIMENTOS I.A.P.	BAN080521IL9		\$	15,000.00
44501	AYUDAS SOCIALES A INSTITUCIONES SIN	X	ECONOMICO	AGRUPOACION DANIELA GUZMAN SODA	ADG1011095E1		\$	15,000.00
44501	AYUDAS SOCIALES A INSTITUCIONES SIN	X	ECONOMICO	ASOCIACION DOWN NOGALES	ADN100503IJ7		\$	15,000.00
44501	AYUDAS SOCIALES A INSTITUCIONES SIN	X	ECONOMICO	CASA HOGAR NUESTROS PEQUEÑOS HERMANOS CRISTO REY I.A.P	CHM200525RV7		\$	15,000.00
44501	AYUDAS SOCIALES A INSTITUCIONES SIN	X	ECONOMICO	CASA HOGAR NUESTROS PEQUEÑOS HERMANOS CRISTO REY I.A.P	CHM200525RV7		\$	15,000.00
44501	AYUDAS SOCIALES A INSTITUCIONES SIN	X	ECONOMICO	BANCO DE ALIMENTOS I.A.P.	BAN080521IL9		\$	15,000.00
44501	AYUDAS SOCIALES A INSTITUCIONES SIN	X	ECONOMICO	CASA HOGAR PARA NIÑAS MADRE CONCHITA I.A.P.	CHN000911V84		\$	15,000.00
44501	AYUDAS SOCIALES A INSTITUCIONES SIN	X	ECONOMICO	DIABETICOS EN MOVIMIENTO I.A.P.	DMO040705K39		\$	15,000.00
44501	AYUDAS SOCIALES A INSTITUCIONES SIN	X	ECONOMICO	CASA HOGAR PARA NIÑAS MADRE CONCHITA I.A.P.	CHN000911V84		\$	15,000.00
44501	AYUDAS SOCIALES A INSTITUCIONES SIN	X	ECONOMICO	DIABETICOS EN MOVIMIENTO I.A.P.	DMO040705K39		\$	15,000.00
44501	AYUDAS SOCIALES A INSTITUCIONES SIN	X	ECONOMICO	COMPASSION HOME MEXICO, S.C.	CHM200525RV7		\$	15,000.00
44501	AYUDAS SOCIALES A INSTITUCIONES SIN	X	ECONOMICO	CLINICA ESPECIALIZADA EN EL TRATAMIENTO DE LAS ADICCIONES	CET060804B2Z		\$	15,000.00
44501	AYUDAS SOCIALES A INSTITUCIONES SIN	X	ECONOMICO	EL DESPERTAR I.A.P.	CHM200525RV7		\$	15,000.00
44501	AYUDAS SOCIALES A INSTITUCIONES SIN	X	ECONOMICO	COMPASSION HOME MEXICO, S.C.	CET060804B2Z		\$	15,000.00
44501	AYUDAS SOCIALES A INSTITUCIONES SIN	X	ECONOMICO	CLINICA ESPECIALIZADA EN EL TRATAMIENTO DE LAS ADICCIONES	CHM200525RV7		\$	15,000.00
44501	AYUDAS SOCIALES A INSTITUCIONES SIN	X	ECONOMICO	EL DESPERTAR I.A.P.	CET060804B2Z		\$	15,000.00
44501	AYUDAS SOCIALES A INSTITUCIONES SIN	X	ECONOMICO	CLINICA DE REHABILITACION Y EQUINOTERAPIA DE NOGALES I.A.P.	CRE111011E14		\$	15,000.00
44501	AYUDAS SOCIALES A INSTITUCIONES SIN	X	ECONOMICO	CLINICA DE REHABILITACION Y EQUINOTERAPIA DE NOGALES I.A.P.	CRE111011E14		\$	15,000.00

44501	AYUDAS SOCIALES A INSTITUCIONES SIN	ECONOMICO	VENCIENDO EL AUTISMO		VAU0608253D6	\$	15,000.00
44501	AYUDAS SOCIALES A INSTITUCIONES SIN	ECONOMICO	ALBERGUE PARA MIGRANTES SAN JUAN BOSCO IAP		AMS040707J1B	\$	15,000.00
44501	AYUDAS SOCIALES A INSTITUCIONES SIN	ECONOMICO	INETUM MEXICO S.A. DE C.V.		IME0804097T3	\$	70,562.90
44501	AYUDAS SOCIALES A INSTITUCIONES SIN	ECONOMICO	ALBERGUE PARA MIGRANTES SAN JUAN BOSCO IAP		AMS040707J1B	\$	15,000.00
44501	AYUDAS SOCIALES A INSTITUCIONES SIN	ECONOMICO	AGRUPACION GEORGE PAPANICOLAOU DE NOGALES		AGP030925EH0	\$	15,000.00
44501	AYUDAS SOCIALES A INSTITUCIONES SIN	ECONOMICO	AGRUPACION GEORGE PAPANICOLAOU DE NOGALES		AGP030925EH0	\$	15,000.00
44501	AYUDAS SOCIALES A INSTITUCIONES SIN	ECONOMICO	ASILO DE ANCIANOS FRANCISCANO I.A.P.		AAF6709304A6	\$	15,000.00
44501	AYUDAS SOCIALES A INSTITUCIONES SIN	ECONOMICO	ASILO DE ANCIANOS FRANCISCANO I.A.P.		AAF6709304A6	\$	15,000.00
44501	AYUDAS SOCIALES A INSTITUCIONES SIN	ECONOMICO	ARSOBO PROYECTOS DE INTEGRACION		FPA090901434	\$	15,000.00
44501	AYUDAS SOCIALES A INSTITUCIONES SIN	ECONOMICO	CENTRO DE INTEGRACION PARA ADICTOS Y ALCOHOLICOS EN RECUPERACION A.C.		CIA040406KP7	\$	15,000.00
44501	AYUDAS SOCIALES A INSTITUCIONES SIN	ECONOMICO	ARSOBO PROYECTOS DE INTEGRACION		FPA090901434	\$	15,000.00
44501	AYUDAS SOCIALES A INSTITUCIONES SIN	ECONOMICO	MANITAS QUE HABLAN I.A.P.		MQH080228B52	\$	15,000.00
44501	AYUDAS SOCIALES A INSTITUCIONES SIN	ECONOMICO	MANITAS QUE HABLAN I.A.P.		MQH080228B52	\$	15,000.00
44501	AYUDAS SOCIALES A INSTITUCIONES SIN	ECONOMICO	CENTRO DE INTEGRACION PARA ADICTOS Y ALCOHOLICOS EN RECUPERACION A.C.		CIA040406KP7	\$	15,000.00
44501	AYUDAS SOCIALES A INSTITUCIONES SIN	ECONOMICO	VENCIENDO EL AUTISMO		VAU0608253D6	\$	15,000.00
44501	AYUDAS SOCIALES A INSTITUCIONES SIN	ECONOMICO	MUNICIPIO DE NOGALES SONORA		MNS1009161L9	\$	39,375.00
44501	AYUDAS SOCIALES A INSTITUCIONES SIN	ECONOMICO	OPERADORA DE SERVICIOS PAQUETEXPRESS, S.A. DE C.V.		CTM131217EL9	\$	18,962.75
44501	AYUDAS SOCIALES A INSTITUCIONES SIN	ECONOMICO	INMOBILIARIA CUMBRES DE NOGALES, S.A. DE C.V.		ICN170223RF4	\$	46,301.41
44501	AYUDAS SOCIALES A INSTITUCIONES SIN	ECONOMICO	MUNICIPIO DE NOGALES SONORA		MNS1009161L9	\$	45,000.00
44501	AYUDAS SOCIALES A INSTITUCIONES SIN	ECONOMICO	AGRUPACION DANIELA GUZMAN SODA		ADG101109SE1	\$	15,000.00
44501	AYUDAS SOCIALES A INSTITUCIONES SIN	ECONOMICO	AGRUPACION DANIELA GUZMAN SODA		ADG101109SE1	\$	15,000.00
44501	AYUDAS SOCIALES A INSTITUCIONES SIN	ECONOMICO	AGRUPACION DANIELA GUZMAN SODA		ADG101109SE1	\$	15,000.00
44501	AYUDAS SOCIALES A INSTITUCIONES SIN	ECONOMICO	AGRUPACION DANIELA GUZMAN SODA		ADG101109SE1	\$	15,000.00
44501	AYUDAS SOCIALES A INSTITUCIONES SIN	ECONOMICO	INETUM MEXICO S.A. DE C.V.		IME0804097T3	\$	70,562.90
44501	AYUDAS SOCIALES A INSTITUCIONES SIN	ECONOMICO	ANABEL ISLAVA PEREZ		IAPA780604R41	\$	17,400.00
44501	AYUDAS SOCIALES A INSTITUCIONES SIN	ECONOMICO	ANABEL ISLAVA PEREZ		IAPA780604R41	\$	17,400.00
44501	AYUDAS SOCIALES A INSTITUCIONES SIN	ECONOMICO	INMOBILIARIA CUMBRES DE NOGALES, S.A. DE C.V.		ICN170223RF4	\$	47,158.02
44501	AYUDAS SOCIALES A INSTITUCIONES SIN	ECONOMICO	LIS ROCIO PEDRAZA MAR	PEMI781011188		\$	5,625.00
44501	AYUDAS SOCIALES A INSTITUCIONES SIN	ECONOMICO	GLADYS ALEXA ROCHA CORRAL	ROCG0407235L2		\$	5,625.00
44501	AYUDAS SOCIALES A INSTITUCIONES SIN	ECONOMICO	LAURA CONSUELO FRANCO ROCHA	FARL9401146U3		\$	5,625.00
44501	AYUDAS SOCIALES A INSTITUCIONES SIN	ECONOMICO	FRANCISCA LIZBETH ROMERO LEWA	ROLF970115PCS		\$	5,625.00
44501	AYUDAS SOCIALES A INSTITUCIONES SIN	ECONOMICO	MIGUEL AARON NAVARRO VALENZUELA	NAVIM940701GX4		\$	5,625.00
44501	AYUDAS SOCIALES A INSTITUCIONES SIN	ECONOMICO	INETUM MEXICO S.A. DE C.V.		IME0804097T3	\$	70,562.90
44501	AYUDAS SOCIALES A INSTITUCIONES SIN	ECONOMICO	JESUS IVAN LOPEZ RAMOS	LORJ861220PV2		\$	2,975.40
44501	AYUDAS SOCIALES A INSTITUCIONES SIN	ECONOMICO	H. CUERPO DE BOMBEROS VOLUNTARIOS "GUSTALO L. MANRIQUEZ"		CBV490331E19	\$	75,560.00
44501	AYUDAS SOCIALES A INSTITUCIONES SIN	ECONOMICO	H. CUERPO DE BOMBEROS VOLUNTARIOS "GUSTALO L. MANRIQUEZ"		CBV490331E19	\$	75,560.00
44501	AYUDAS SOCIALES A INSTITUCIONES SIN	ECONOMICO	POSADAS Y HOSPEDAJES DE NOGALES S.A. DE C.V.		PHN040804NES	\$	5,952.00
44501	AYUDAS SOCIALES A INSTITUCIONES SIN	ECONOMICO	ALMA ROSA RODRIGUEZ VARELA	ROVA650109IT6		\$	5,000.00
44801	AYUDAS POR DESASTRES NATURALES Y	ECONOMICO	MUNICIPIO DE NOGALES SONORA		MNS1009161L9	\$	57,750.00
44801	AYUDAS POR DESASTRES NATURALES Y	ECONOMICO	MUNICIPIO DE NOGALES SONORA		MNS1009161L9	\$	57,750.00
44801	AYUDAS POR DESASTRES NATURALES Y	ECONOMICO	MUNICIPIO DE NOGALES SONORA		MNS1009161L9	\$	56,980.00
44801	AYUDAS POR DESASTRES NATURALES Y	ECONOMICO	MUNICIPIO DE NOGALES SONORA		MNS1009161L9	\$	57,750.00
44801	AYUDAS POR DESASTRES NATURALES Y	ECONOMICO	MUNICIPIO DE NOGALES SONORA		MNS1009161L9	\$	61,600.00
44801	AYUDAS POR DESASTRES NATURALES Y	ECONOMICO	MUNICIPIO DE NOGALES SONORA		MNS1009161L9	\$	57,750.00
44801	AYUDAS POR DESASTRES NATURALES Y	ECONOMICO	MUNICIPIO DE NOGALES SONORA		MNS1009161L9	\$	57,750.00
48101	DONATIVOS A INSTITUCIONES SIN FINES DE LUCR	ECONOMICO	SERGIO VALENTE CAMACHO PEREZ		CAP5820706GZ7	\$	30,000.00



**NOGALES**  
NOGALES SONORA 2021-2024

**MUNICIPIO DE NOGALES SONORA**  
**FORMATO DE PROGRAMAS CON RECURSOS CONCURRENTES POR ORDEN DE GOBIERNO**  
**DEL 1 DE ABRIL AL 30 DE JUNIO DE 2024**



H. AYUNTAMIENTO CONSTITUCIONAL  
NOGALES, SONORA.  
2021-2024

Nombre del Programa a	Federal		Estatal		Municipal		Otros		Monto Total
	Dependencia / Entidad b	Aportación (Monto) c	Dependencia / Entidad d	Aportación (Monto) e	Dependencia / Entidad f	Aportación (Monto) g	Dependencia / Entidad h	Aportación (Monto) i	
Fondo de aportaciones para el fortalecimiento municipal	Secretaría de Hacienda y Crédito Público	\$ 60,068,607.24				\$ -			\$ 60,068,607.24
Fondo de aportaciones para la infraestructura social municipal	Secretaría de Hacienda y Crédito Público	\$ 12,522,787.80				\$ -			\$ 12,522,787.80
RAMO 23 Provisiones Salariales y económicas (REPUVE)	Secretaría de Hacienda y Crédito Público								\$ -
TAA21-024/NADBC22-062" Programa de pretratamiento de Aguas Residuales con Metales pesados y reúso en Nogales, Sonora".	BANCO DE DESARROLLO DE AMERICA DEL NORTE	\$ 157,207.06							\$ 157,207.06
CONAFOR 2024	COMISION NACIONAL FORESTAL	\$ 505,600.00							\$ 505,600.00
PROGRAMA EXTRAORDINARIO INSTITUTO DE LA MUJER	CONAVIM	\$ 1,416,731.38							\$ 1,416,731.38

**MUNICIPIO DE NOGALES, SONORA**

**Montos que reciban, obras y acciones a realizar, con el FAIS**

**Monto que reciban del FAIS      \$42,030,279.63**

Obra o Acción a realizar	Costo	Ubicación			Metas	Beneficiarios
		Entidad	Municipio	Localidad		
Pavimentación de concreto Hidraulico de calle Joaquin Pardave (entre calle Joaquin Pardave y arroyo Joaquin Pardave, colonia Lomas de Nogales 2), calle Alfredo Manzanero (entre calle Leonor Mandujano y cjon. Sin Nombre colonia Altamira) y calle Sao Paublo (Entre calle Managua y calle Malaga, col. Esperanza), en la ciudad de Nogales Sonora, del Municipio de Nogales Sonora.	4,025,259.59	Sonora	Nogales	Sonora	2821.84 M <sup>2</sup>	119 Fam.
Pavimentación de concreto hidraulico de calle Juventino Rosas (entre Manuel Esperon y Juventino Rosas), colonia Lomas de Nogales 2, en el Municipio de Nogales Sonora.	831,236.07	Sonora	Nogales	Sonora	196.19M <sup>2</sup>	6 Fam.
	\$					

Municipio de Nogales, Sonora	
Formato de información de aplicación de recursos federales del Fondo de Aportaciones para el Fortalecimiento de los Municipios (FORTAMUN)	
Del 01 de Abril al 30 de Junio 2024	
Destino de las Aportaciones	Monto Pagado
<b>DEUDA</b>	<b>\$ 16,124,301.42</b>
AMORTIZACIÓN DEL CRÉDITO DE LARGO PLAZO BANORTE	\$ 1,674,428.76
INTERESES MES DE ABRIL 2024 DEL CREDITO DE LARGO PLAZO BANORTE	\$ 4,768,195.00
INTERESES MES DE MAYO 2024 DEL CREDITO DE LARGO PLAZO BANORTE	\$ 5,089,773.73
INTERESES MES DE JUNIO 2024 DEL CREDITO DE LARGO PLAZO BANORTE	\$ 4,591,903.93
<b>NOMINA DE SEGURIDAD PUBLICA</b>	<b>\$49,683,744.21</b>
PRIMER DECENA DEL MES DE ABRIL 2024 COMPLEMENTO	\$5,777,281.84
SEGUNDA DECENA DEL MES DE ABRIL 2024	\$5,750,679.16
TERCERA DECENA DEL MES DEL MES DE ABRIL 2024	\$2,805,722.51
PRIMER DECENA DEL MES DE MAYO 2024	\$3,106,760.25
SEGUNDA DECENA DEL MES DE MAYO 2024	\$3,087,085.55
TERCERA DECENA DEL MES DE MAYO 2024	\$3,008,670.54
PRIMER DECENA MES DE JUNIO 2024	\$3,074,231.23
SEGUNDA DECENA MES DE JUNIO 2024	\$2,813,617.92
TERCERA DECENA MES DE JUNIO 2024	\$2,771,428.96
PROVISIÓN DE AGUINALDO	\$3,230,282.76
SERVICIO MÉDICO	\$6,236,230.81
CAPACITACIÓN A POLICÍAS	\$679,600.00
EQUIPO DE CÓMPUTO Y DE TECNOLOGÍAS	\$37,298.88
OTROS MOBILIARIOS Y EQUIPOS DE ADMINISTRACIÓN	\$3,709.80
MAQUINARIA Y EQUIPO DE DEFENSA	\$19,662.00
VEHÍCULOS Y EQUIPO TERRESTRE	\$7,281,482.00



**NOGALES**  
NOGALES SONORA 2021-2024

**MUNICIPIO DE NOGALES SONORA**

Formato de información de obligaciones pagadas o garantizadas con fondos federales  
AL SEGUNDO TRIMESTRE 2024



H. AYUNTAMIENTO CONSTITUCIONAL  
NOGALES, SONORA.  
2021-2024

Tipo de Obligación	Plazo	Tasa	Fin, Destino y Objeto	Acreedor, Proveedor o Contratista	Importe Total	Fondo		Importe y porcentaje del total que se paga y garantiza con el recurso de	
						Participaciones federales	Importe Garantizado	Importe Pagado	% respecto al total
Credito	20	.99% 3.74%	Reestructura de la Deuda Publica Municipal	Grupo Financiero Banorte	\$ 485,259,814.86	Participaciones federales	NO APLICA	\$3,285,216.59	0.68%





**REDUCCION DEL SALDO DE SU DEUDA PUBLICA BRUTA TOTAL CON MOTIVO DE  
CADA UNA DE LAS AMORTIZACIONES AL 30 DE JUNIO DE 2024**



	Importe
Deuda Pública Bruta Total al 31 de diciembre del Año 2023	\$ 485,259,814.86
(-)Amortización 1	\$ 530,009.30
Deuda Pública Bruta Total descontando la amortización 1	\$ 484,729,805.56
(-)Amortización 2	\$ 536,899.42
Deuda Pública Bruta Total descontando la amortización 2	\$ 484,192,906.14
(-)Amortización 3	\$ 543,879.11
Deuda Pública Bruta Total descontando la amortización 3	\$ 483,649,027.03
(-)Amortización 4	\$ 550,949.54
Deuda Pública Bruta Total descontando la amortización 4	\$ 483,098,077.49
(-)Amortización 5	\$ 558,111.88
Deuda Pública Bruta Total descontando la amortización 5	\$ 482,539,965.61
(-)Amortización 6	\$ 565,367.34
Deuda Pública Bruta Total descontando la amortización 6	\$ 481,974,598.27



**Comparativo de la Relacion Deuda Publica Bruta Total  
a producto interno bruto**

	Al 31 de diciembre de 2023	Segundo Trimestre 2024
Producto interno bruto estatal	\$ 784,273,000,000.00	\$ 137,280,003,840.00
Saldo de la deuda pública	\$ 485,259,814.86	\$ 481,974,598.27
Porcentaje	0.06187%	0.35109%

**Comparativo de la Relacion Deuda Publica Bruta Total  
a Ingresos Propios**

	Al 31 de diciembre de 2023	Segundo Trimestre 2024
Ingresos Propios	\$ 358,577,621.31	\$ 200,532,800.51
Saldo de la Deuda Pública	\$ 485,259,814.86	\$ 481,974,598.27
Porcentaje	135%	240%





**NOGALES**  
NOGALES SONORA 2021-  
2024

MUNICIPIO DE NOGALES SONORA  
FORMATO DEL EJERCICIO Y DESTINO DE GASTO FEDERALIZADO Y REINTEGROS  
AL 30 DE JUNIO 2024



H. AYUNTAMIENTO CONSTITUCIONAL  
NOGALES, SONORA.  
2021-2024

Programa o Fondo	Destino de los Recursos	Ejercicio		Reintegro
		DEVENGADO	PAGADO	
FORTAMUN 2024	DEUDA Y NOMINA SEGURIDAD PUBLICA	\$ 120,137,214.48	\$ 100,115,574.59	NA
FAISM 2024	OBRA PÚBLICA	\$ 4,856,495.66	\$ 10,918,313.76	NA
RAMO 23 PROVISIONES SALARIALES ECONOMICAS (REPUVE) REMANENTES 2023	Y OBRA PÚBLICA	\$ 4,341,027.34	\$ 4,341,027.34	\$ 19,332.00

**LEY DE DISCIPLINA**  
**FINANCIERA**  
**(LDF)**

**MUNICIPIO DE NOGALES (a)**  
**Estado de Situación Financiera Detallado - LDF**  
**Al 31 de diciembre de 2023 y al 30 de Junio de 2024 (b)**  
**(PESOS)**

Concepto (c)	2024 (d)	31 de diciembre de 2023 (e)	Concepto (c)	2024 (d)	31 de diciembre de 2023 (e)
<b>ACTIVO</b>			<b>PASIVO</b>		
<b>Activo Circulante</b>			<b>Activo Circulante</b>		
a. Efectivo y Equivalentes (a=a1+a2+a3+a4+a5+a6+a7)	343,161,152	284,128,734	a. Cuentas por Pagar a Corto Plazo (a=a1+a2+a3+a4+a5+a6+a7+a8+a9)	290,772,456	329,563,389
a1) Efectivo	297,849	52,192	a1) Servicios Personales por Pagar a Corto Plazo	2,245,726	2,349,693
a2) Bancos/Tesorería	342,863,303	284,076,542	a2) Proveedores por Pagar a Corto Plazo	64,717,673	59,850,888
a3) Bancos/Depositos y Otros	0	0	a3) Contratistas por Obras Públicas por Pagar a Corto Plazo	63,519,769	99,339,466
a4) Inversiones Temporales (Hasta 3 meses)	0	0	a4) Participaciones y Aportaciones por Pagar a Corto Plazo	0	0
a5) Fondos con Afectación Específica	0	0	a5) Transferencias Oligadas por Pagar a Corto Plazo	75,157,054	82,324,768
a6) Depósitos de Fondos de Terceros en Garantía y/o Administración	0	0	a6) Intereses, Comisiones y Otros Gastos de la Deuda Pública por Pagar a Corto Plazo	0	0
a7) Otros Efectivos y Equivalentes	0	0	a7) Retenciones y Contribuciones por Pagar a Corto Plazo	83,167,959	84,935,929
b. Derechos a Recibir Efectivo o Equivalentes (b=b1+b2+b3+b4+b5+b6+b7)	125,160,742	118,724,936	a8) Devoluciones de la Ley de Ingresos por Pagar a Corto Plazo	165,408	428,636
b1) Inversiones Financieras de Corto Plazo	0	0	a9) Otras Cuentas por Pagar a Corto Plazo	1,798,868	334,009
b2) Cuentas por Cobrar a Corto Plazo	513,512	595,036	b. Documentos por Pagar a Corto Plazo (b=b1+b2+b3)	0	0
b3) Deudores Diversos por Cobrar a Corto Plazo	124,099,540	117,888,348	b1) Documentos Comerciales por Pagar a Corto Plazo	0	0
b4) Ingresos por Recuperar a Corto Plazo	0	0	b2) Documentos con Contratistas por Obras Públicas por Pagar a Corto Plazo	0	0
b5) Deudores por Anticipos de la Tesorería a Corto Plazo	548,690	241,551	b3) Otros Documentos por Pagar a Corto Plazo	0	0
b6) Préstamos Otorgados a Corto Plazo	0	0	c. Porción a Corto Plazo de la Deuda Pública a Largo Plazo (c=c1+c2)	0	0
b7) Otros Derechos a Recibir Efectivo o Equivalentes a Corto Plazo	0	0	c1) Porción a Corto Plazo de la Deuda Pública	0	0
c. Derechos a Recibir Bienes o Servicios (c=c1+c2+c3+c4+c5)	46,186,006	9,868,572	c2) Porción a Corto Plazo de Arrendamiento Financiero	0	0
c1) Anticipo a Proveedores por Adquisición de Bienes y Prestación de Servicios a Corto Plazo	0	0	d. Títulos y Valores a Corto Plazo	0	0
c2) Anticipo a Proveedores por Adquisición de Bienes Inmuebles y Muebles a Corto Plazo	0	0	e. Pasivos Diferidos a Corto Plazo (e=e1+e2+e3)	2,800,023	2,800,023
c3) Anticipo a Proveedores por Adquisición de Bienes Intangibles a Corto Plazo	0	0	e1) Ingresos Cobrados por Adelantado a Corto Plazo	2,800,023	2,800,023
c4) Anticipo a Contratistas por Obras Públicas a Corto Plazo	46,186,006	9,868,572	e2) Intereses Cobrados por Adelantado a Corto Plazo	0	0
c5) Otros Derechos a Recibir Bienes o Servicios a Corto Plazo	0	0	e3) Otros Pasivos Diferidos a Corto Plazo	0	0
d. Inventarios (d=d1+d2+d3+d4+d5)	0	0	f. Fondos y Bienes de Terceros en Garantía y/o Administración a Corto Plazo (f=f1+f2+f3+f4+f5+f6)	0	0
d1) Inventario de Mercancías para Venta	0	0	f1) Fondos en Garantía a Corto Plazo	0	0
d2) Inventario de Mercancías Terminadas	0	0	f2) Fondos en Administración a Corto Plazo	0	0
d3) Inventario de Mercancías en Proceso de Elaboración	0	0	f3) Fondos Contingentes a Corto Plazo	0	0
d4) Inventario de Materias Primas, Materiales y Suministros para Producción	0	0	f4) Fondos de Fideicomisos, Mandatos y Contratos Análogos a Corto Plazo	0	0
d5) Bienes en Tránsito	0	0	f5) Otros Fondos de Terceros en Garantía y/o Administración a Corto Plazo	0	0
e. Almacenes	0	0	f6) Valores y Bienes en Garantía a Corto Plazo	0	0
f. Estimación por Pérdida o Deterioro de Activos Circulantes (f=f1+f2)	0	0	g. Provisiones a Corto Plazo (g=g1+g2+g3)	18,971,801	317,598
f1) Estimación para Cuentas Incobrables por Derechos a Recibir Efectivo o Equivalentes	0	0	g1) Provisión para Demandas y Juicios a Corto Plazo	0	0
f2) Estimación por Deterioro de Inventarios	0	0	g2) Provisión para Contingencias a Corto Plazo	0	0
g. Otros Activos Circulantes (g=g1+g2+g3+g4)	1,224,112	1,224,112	g3) Otras Provisiones a Corto Plazo	18,971,801	317,598
g1) Valores en Garantía	1,224,112	1,224,112	h. Otros Pasivos a Corto Plazo (h=h1+h2+h3)	0	0
g2) Bienes en Garantía (excluye depósitos de fondos)	0	0	h1) Ingresos por Clasificar	0	0
g3) Bienes Derivados de Embargos, Decomisos, Aseguramientos y Dación en Pago	0	0	h2) Recaudación por Participar	0	0
g4) Adquisición con Fondos de Terceros	0	0	h3) Otros Pasivos Circulantes	0	0
<b>IA. Total de Activos Circulantes (IA = a + b + c + d + e + f + g)</b>	<b>515,732,013</b>	<b>413,946,354</b>	<b>IIA. Total de Pasivos Circulantes (IIA = a + b + c + d + e + f + g + h)</b>	<b>312,544,280</b>	<b>332,681,010</b>
<b>Activo No Circulante</b>			<b>Pasivo No Circulante</b>		
a. Inversiones Financieras a Largo Plazo	0	0	a. Cuentas por Pagar a Largo Plazo	0	0
b. Derechos a Recibir Efectivo o Equivalentes a Largo Plazo	225,966	225,966	b. Documentos por Pagar a Largo Plazo	177,252	2,122,067
c. Bienes Inmuebles, Infraestructura y Construcciones en Proceso	928,965,866	1,075,190,469	c. Deuda Pública a Largo Plazo	481,974,598	485,259,815
d. Bienes Muebles	387,335,059	343,237,635	d. Pasivos Diferidos a Largo Plazo	0	0
e. Activos Intangibles	3,158,378	2,647,994	e. Fondos y Bienes de Terceros en Garantía y/o Administración a Largo Plazo	0	0
f. Depreciación, Deterioro y Amortización Acumulada de Bienes	-211,090,874	-195,374,004	f. Provisiones a Largo Plazo	0	0
g. Activos Diferidos	148,615	148,615	<b>II.B. Total de Pasivos No Circulantes (II.B = a + b + c + d + e + f)</b>	<b>482,151,850</b>	<b>487,381,882</b>
h. Estimación por Pérdida o Deterioro de Activos no Circulantes	0	0	<b>II. Total del Pasivo (II = IIA + II.B)</b>	<b>794,696,130</b>	<b>820,062,892</b>
i. Otros Activos no Circulantes	35,770,000	35,770,000	<b>HACIENDA PÚBLICA/PATRIMONIO</b>		
<b>IB. Total de Activos No Circulantes (IB = a + b + c + d + e + f + g + h + i)</b>	<b>1,144,513,009</b>	<b>1,261,846,874</b>	<b>IIIA. Hacienda Pública/Patrimonio Contribuido (IIIA = a + b + c)</b>	0	0
<b>I. Total del Activo (I = IA + IB)</b>	<b>1,660,245,023</b>	<b>1,675,793,029</b>	a. Aportaciones	0	0
			b. Donaciones de Capital	0	0
			c. Actualización de la Hacienda Pública/Patrimonio	0	0
			<b>IIIB. Hacienda Pública/Patrimonio Generado (IIIB = a + b + c + d + e)</b>	865,548,892	855,730,137
			a. Resultados del Ejercicio (Ahorro/ Desahorro)	237,685,255	431,893,560
			b. Resultados de Ejercicios Anteriores	657,946,283	436,976,183
			c. Revalúos	0	0
			d. Reservas	0	0
			e. Rectificaciones de Resultados de Ejercicios Anteriores	-30,082,646	-13,139,616
			<b>IIIC. Exceso o Insuficiencia en la Actualización de la Hacienda Pública/Patrimonio (IIIC = a + b)</b>	0	0
			a. Resultado por Posición Monetaria	0	0
			b. Resultado por Tenencia de Activos no Monetarios	0	0
			<b>III. Total Hacienda Pública/Patrimonio (III = IIIA + IIIB + IIIC)</b>	<b>865,548,892</b>	<b>855,730,137</b>
			<b>IV. Total del Pasivo y Hacienda Pública/Patrimonio (IV = II + III)</b>	<b>1,660,245,023</b>	<b>1,675,793,029</b>



Municipio de Nogales, Sonora  
Informe Analítico de la Deuda y Otros Pasivos LDF  
Del 1 de Enero al 30 de Junio de 2024



Denominación de las Deuda Pública y Otros Pasivos	Saldo al 31 de Diciembre de 2023	Disposiciones del Periodo	Amortizaciones del Periodo	Revaluaciones, Reclasificaciones y Otros Ajustes	Saldo Final del Periodo	Pago de Intereses del Periodo	Pago de Comisiones y demás costos asociados durante el Periodo
<b>1.-DEUDA PÚBLICA</b>	<b>485,259,814.86</b>	<b>0.00</b>	<b>3,285,216.59</b>	<b>0.00</b>	<b>481,974,598.27</b>	<b>30,254,542.43</b>	<b>0.00</b>
A.-Corto Plazo	0.00	0.00	0.00	0.00	0.00	0.00	0.00
a1) Instituciones de Crédito	0.00	0.00	0.00	0.00	0.00	0.00	0.00
CRÉDITO BANSI	0.00	0.00	0.00	0.00	0.00	0.00	0.00
a2) Títulos y Valores	0.00	0.00	0.00	0.00	0.00	0.00	0.00
a3) Arrendamientos Financieros	0.00	0.00	0.00	0.00	0.00	0.00	0.00
B.-Largo Plazo	<b>485,259,814.86</b>	<b>0.00</b>	<b>3,285,216.59</b>	<b>0.00</b>	<b>481,974,598.27</b>	<b>30,254,542.43</b>	<b>0.00</b>
CRÉDITO BANNORTE REESTRUCTURA 2020	485,259,814.86	0.00	3,285,216.59	0.00	481,974,598.27	30,254,542.43	0.00
b2)Títulos y Valores	0.00	0.00	0.00	0.00	0.00	0.00	0.00
b2)Títulos y Valores	0.00	0.00	0.00	0.00	0.00	0.00	0.00
b3)Arrendamientos Financieros	0.00	0.00	0.00	0.00	0.00	0.00	0.00
2.-Otros Pasivos	334,803,077.08	865,497,607.47	887,579,152.36	0.00	312,721,532.19	0.00	0.00
3. Total de la Deuda Pública y Otros Pasivos	820,062,891.94	865,497,607.47	890,864,368.95	0.00	794,696,130.46	30,254,542.43	0.00
<b>4.-Deuda Contingente 1 (Informativo)</b>	<b>505,189,033.06</b>	<b>0.00</b>	<b>17,316,049.72</b>	<b>0.00</b>	<b>487,872,983.34</b>	<b>1,993,151.77</b>	<b>14,261.97</b>
A. Deuda Contingente 1 JUICIOS LABORALES	121,852,888.34	0.00	0.00	0.00	121,852,888.34	0.00	0.00
B. Deuda Contingente 2 RELLENO SANITARIO	318,960,900.61	0.00	0.00	0.00	318,960,900.61	0.00	0.00
C. Deuda Contingente 3	82,303.00	0.00	0.00	0.00	82,303.00	0.00	0.00
D.ADMINISTRADORA HERMOGON	12,292,506.34	0.00	12,292,506.34	0.00	0.00	0.00	0.00
E. Crédito COFIDAN 100,000,000.00	27,021,034.77	0.00	3,817,823.38	0.00	23,203,211.39	848,194.21	14,261.97
F. Crédito COFIDAN 40,000,000.00	24,979,400.00	0.00	1,205,720.00	0.00	23,773,680.00	1,144,957.56	0.00
5.-Valor de Instrumentos Bono Cupón Cero 2 (Informativo)	0.00	0.00	0.00	0.00	0.00	0.00	0.00
A. Instrumento Bono Cupón Cero 1	0.00	0.00	0.00	0.00	0.00	0.00	0.00
B. Instrumento Bono Cupón Cero 2	0.00	0.00	0.00	0.00	0.00	0.00	0.00
C. Instrumento Bono Cupón Cero 3	0.00	0.00	0.00	0.00	0.00	0.00	0.00

Obligaciones a Corto Plazo	Monto contratado	Plazo Pactado	Tasa de Interés	Comisiones y Costos	Tasa Efectiva Anual
6. Obligaciones a Corto Plazo (Informativo)					
B. Crédito 2					
C. Crédito 3					
D. Crédito 4					

**MUNICIPIO DE NOGALES (a)**  
**Balance Presupuestario - LDF**  
**Del 1 de Enero al 30 de Junio de 2024 (b)**  
**(PESOS)**

Concepto (c)	Estimado/ Aprobado (d)	Devengado	Recaudado/ Pagado
<b>A. Ingresos Totales (A = A1+A2+A3)</b>	<b>1,351,226,748</b>	<b>755,855,801</b>	<b>755,855,801</b>
A1. Ingresos de Libre Disposición	1,073,080,355	608,492,079	608,492,079
A2. Transferencias Federales Etiquetadas	285,070,403	150,648,938	150,648,938
A3. Financiamiento Neto	-6,924,010	-3,285,217	-3,285,217
<b>B. Egresos Presupuestarios<sup>1</sup> (B = B1+B2)</b>	<b>1,351,225,544</b>	<b>578,623,579</b>	<b>548,008,209</b>
B1. Gasto No Etiquetado (sin incluir Amortización de la Deuda Pública)	1,073,079,156	446,737,943	422,600,539
B2. Gasto Etiquetado (sin incluir Amortización de la Deuda Pública)	278,146,388	131,885,636	125,407,670
<b>C. Remanentes del Ejercicio Anterior (C = C1 + C2)</b>	<b>0</b>	<b>7,341,027</b>	<b>7,341,027</b>
C1. Remanentes de Ingresos de Libre Disposición aplicados en el periodo	0	3,000,000	3,000,000
C2. Remanentes de Transferencias Federales Etiquetadas aplicados en el periodo	0	4,341,027	4,341,027
<b>I. Balance Presupuestario (I = A - B + C)</b>	<b>1,204</b>	<b>184,573,250</b>	<b>215,188,619</b>
<b>II. Balance Presupuestario sin Financiamiento Neto (II = I - A3)</b>	<b>6,925,214</b>	<b>187,858,466</b>	<b>218,473,836</b>
<b>III. Balance Presupuestario sin Financiamiento Neto y sin Remanentes del Ejercicio Anterior (III= II - C)</b>	<b>6,925,214</b>	<b>180,517,439</b>	<b>211,132,808</b>

Concepto	Aprobado	Devengado	Pagado
<b>E. Intereses, Comisiones y Gastos de la Deuda (E = E1+E2)</b>	<b>75,000,000</b>	<b>30,254,542</b>	<b>30,254,542</b>
E1. Intereses, Comisiones y Gastos de la Deuda con Gasto No Etiquetado	7,000,000	0	0
E2. Intereses, Comisiones y Gastos de la Deuda con Gasto Etiquetado	68,000,000	30,254,542	30,254,542
<b>IV. Balance Primario (IV = III + E)</b>	<b>81,925,214</b>	<b>210,771,982</b>	<b>241,387,351</b>

Concepto	Estimado/ Aprobado	Devengado	Recaudado/ Pagado
<b>F. Financiamiento (F = F1 + F2)</b>	<b>1</b>	<b>0</b>	<b>0</b>
F1. Financiamiento con Fuente de Pago de Ingresos de Libre Disposición	1	0	0
F2. Financiamiento con Fuente de Pago de Transferencias Federales Etiquetadas	6,924,011	3,285,217	3,285,217
<b>G. Amortización de la Deuda (G = G1 + G2)</b>	<b>6,924,011</b>	<b>3,285,217</b>	<b>3,285,217</b>
G1. Amortización de la Deuda Pública con Gasto No Etiquetado	6,924,011	3,285,217	3,285,217
G2. Amortización de la Deuda Pública con Gasto Etiquetado	-6,924,010	-3,285,217	-3,285,217
<b>A3. Financiamiento Neto (A3 = F - G)</b>	<b>-6,924,010</b>	<b>-3,285,217</b>	<b>-3,285,217</b>

Concepto	Estimado/ Aprobado	Devengado	Recaudado/ Pagado
A1. Ingresos de Libre Disposición	1,073,080,355	608,492,079	608,492,079
A3.1 Financiamiento Neto con Fuente de Pago de Ingresos de Libre Disposición (A3.1 = F1 - G1)	1	0	0
F1. Financiamiento con Fuente de Pago de Ingresos de Libre Disposición	1	0	0
G1. Amortización de la Deuda Pública con Gasto No Etiquetado	0	0	0
B1. Gasto No Etiquetado (sin incluir Amortización de la Deuda Pública)	1,073,079,156	446,737,943	422,600,539
C1. Remanentes de Ingresos de Libre Disposición aplicados en el periodo		3,000,000	3,000,000
<b>V. Balance Presupuestario de Recursos Disponibles (V = A1 + A3.1 - B1 + C1)</b>	<b>1,200</b>	<b>164,754,137</b>	<b>188,891,541</b>
<b>VI. Balance Presupuestario de Recursos Disponibles sin Financiamiento Neto (VI = V - A3.1)</b>	<b>1,199</b>	<b>164,754,137</b>	<b>188,891,541</b>



Concepto	Estimado/ Aprobado	Devengado	Recaudado/ Pagado
A2. Transferencias Federales Etiquetadas	285,070,403	150,648,938	150,648,938
A3.2 Financiamiento Neto con Fuente de Pago de Transferencias Federales Etiquetadas (A3.2 = F2 - G2)	-6,924,011	-3,285,217	-3,285,217
F2. Financiamiento con Fuente de Pago de Transferencias Federales Etiquetadas	0	0	0
G2. Amortización de la Deuda Pública con Gasto Etiquetado	6,924,011	3,285,217	3,285,217
B2. Gasto Etiquetado (sin incluir Amortización de la Deuda Pública)	278,146,388	131,885,636	125,407,670
C2. Remanentes de Transferencias Federales Etiquetadas aplicados en el periodo		4,341,027	4,341,027
VII. Balance Presupuestario de Recursos Etiquetados (VII = A2 + A3.2 - B2 + C2)	4	19,819,113	26,297,079
VIII. Balance Presupuestario de Recursos Etiquetados sin Financiamiento Neto (VIII = VII - A3.2)	6,924,015	23,104,330	29,582,295

MUNICIPIO DE NOGALES (a)										
Informe Analítico de Obligaciones Diferentes de Financiamientos – LDF										
Del 1 de Enero al 30 de Junio de 2024 (b)										
(PESOS)										
Denominación de las Obligaciones Diferentes de Financiamiento	Fecha del Contrato	Fecha de inicio de operación del proyecto	Fecha de vencimiento	Monto de la inversión pactado	Plazo pactado	Monto promedio mensual del pago de la contraprestación	Monto promedio mensual del pago de la contraprestación correspondiente al pago de inversión	Monto pagado de la inversión al XX de XXXX de 20XX	Monto pagado de la inversión actualizado al XX de XXXX de 20XX	Saldo pendiente por pagar de la inversión al XX de XXXX de 20XX
(c)	(d)	(e)	(f)	(g)	(h)	(i)	(j)	(k)	(l)	(m = g - l)
A. Asociaciones Público Privadas (APP's) (A=a+b+c+d)	0	0	0	0	0	0	0	0	0	0
a) APP 1										0
b) APP 2										0
c) APP 3										0
d) APP XX										0
B. Otros Instrumentos (B=a+b+c+d)	0	0	0	0	0	0	0	0	0	0
a) Otro Instrumento 1										0
b) Otro Instrumento 2										0
c) Otro Instrumento 3										0
d) Otro Instrumento XX										0
C. Total de Obligaciones Diferentes de Financiamiento (C=A+B)	0	0	0	0	0	0	0	0	0	0

**MUNICIPIO DE NOGALES (a)**  
**Estado Analítico de Ingresos Detallado - LDF**  
**Del 1 de Enero al 30 de Junio de 2024 (b)**  
**(PESOS)**

Concepto (c)	Ingreso					Diferencia (e)
	Estimado (d)	Ampliaciones/ (Reducciones)	Modificado	Devengado	Recaudado	
<b>Ingresos de Libre Disposición</b>						
A. Impuestos	225,264,645	0	225,264,645	135,766,125	135,766,125	-89,498,520
B. Cuotas y Aportaciones de Seguridad Social			0			0
C. Contribuciones de Mejoras	6,000	0	6,000	0	0	-6,000
D. Derechos	96,278,937	0	96,278,937	52,088,457	52,088,457	-44,190,480
E. Productos	1,649,041	0	1,649,041	5,942,287	5,942,287	4,293,246
F. Aprovechamientos	14,251,209	39,236,224	53,487,434	45,981,463	45,981,463	31,730,254
G. Ingresos por Ventas de Bienes y Prestación Servicios			0			0
H. Participaciones	616,353,763	0	616,353,763	332,170,188	332,170,188	-284,183,576
(H=h1+h2+h3+h4+h5+h6+h7+h8+h9+h10+h11)						
h1) Fondo General de Participaciones	258,043,253	0	258,043,253	138,121,214	138,121,214	-119,922,039
h2) Fondo de Fomento Municipal	35,357,487	0	35,357,487	14,141,940	14,141,940	-21,215,548
h3) Fondo de Fiscalización y Recaudación	44,238,547	0	44,238,547	21,828,739	21,828,739	-22,409,808
h4) Fondo de Compensación			0			0
h5) Fondo de Extracción de Hidrocarburos			0			0
h6) Impuesto Especial Sobre Producción y Servicios	8,056,537	0	8,056,537	3,655,421	3,655,421	-4,401,116
h7) 0.136% de la Recaudación Federal Participable	250,852,390	0	250,852,390	144,614,750	144,614,750	-106,237,640
h8) 3.17% Sobre Extracción de Petróleo			0			0
h9) Gasolinas y Diésel	18,125,801	0	18,125,801	6,575,123	6,575,123	-11,550,678
h10) Fondo del Impuesto Sobre la Renta	1,679,748	0	1,679,748	3,233,001	3,233,001	1,553,253
h11) Fondo de Estabilización de los Ingresos de las Entidades Federativas			0			0
I. Incentivos Derivados de la Colaboración Fiscal (I=i1+i2+i3+i4+i5)	63,568,247	0	63,568,247	21,085,799	21,085,799	-42,482,448
i1) Tenencia o Uso de Vehículos	0	0	0	2,091	2,091	2,091
i2) Fondo de Compensación ISAN	1,082,445	0	1,082,445	541,223	541,223	-541,223
i3) Impuesto Sobre Automóviles Nuevos	6,142,412	0	6,142,412	3,214,921	3,214,921	-2,927,492
i4) Fondo de Compensación de Repecos-Intermedios			0			0
i5) Otros Incentivos Económicos	56,343,390	0	56,343,390	17,327,565	17,327,565	-39,015,825
J. Transferencias y Asignaciones			0			0
K. Convenios	35,000,000	0	35,000,000	0	0	-35,000,000
k1) Otros Convenios y Subsidios	35,000,000	0	35,000,000	0	0	-35,000,000
L. Otros Ingresos de Libre Disposición (L=l1+l2)	20,708,512	0	20,708,512	15,457,761	15,457,761	-5,250,751
l1) Participaciones en Ingresos Locales	20,708,511	0	20,708,511	15,457,761	15,457,761	-5,250,750
l2) Otros Ingresos de Libre Disposición	1	0	1	0	0	-1
<b>I. Total de Ingresos de Libre Disposición (I=A+B+C+D+E+F+G+H+I+J+K+L)</b>	<b>1,073,080,355</b>	<b>39,236,224</b>	<b>1,112,316,580</b>	<b>608,492,079</b>	<b>608,492,079</b>	<b>-464,588,276</b>
<b>Ingresos Excedentes de Ingresos de Libre Disposición</b>						
<b>Transferencias Federales Etiquetadas</b>						
A. Aportaciones (A=a1+a2+a3+a4+a5+a6+a7+a8)	285,070,399	0	285,070,399	145,182,790	145,182,790	-139,887,609
a1) Fondo de Aportaciones para la Nómina Educativa y Gasto Operativo			0			0
a2) Fondo de Aportaciones para los Servicios de Salud			0			0
a3) Fondo de Aportaciones para la Infraestructura Social	42,030,280	0	42,030,280	25,045,576	25,045,576	-16,984,704
a4) Fondo de Aportaciones para el Fortalecimiento de los Municipios y de las Demarcaciones Territoriales del Distrito Federal	243,040,119	0	243,040,119	120,137,214	120,137,214	-122,902,905
a5) Fondo de Aportaciones Múltiples			0			0
a6) Fondo de Aportaciones para la Educación Tecnológica y de Adultos			0			0
a7) Fondo de Aportaciones para la Seguridad Pública de los Estados y del Distrito Federal			0			0
a8) Fondo de Aportaciones para el Fortalecimiento de las Entidades Federativas			0			0
B. Convenios (B=b1+b2+b3+b4)	4	5,466,148	5,466,152	5,466,148	5,466,148	5,466,144
b1) Convenios de Protección Social en Salud			0			0
b2) Convenios de Descentralización	1	5,308,941	5,308,942	5,308,941	5,308,941	5,308,940
b3) Convenios de Reasignación			0			0
b4) Otros Convenios y Subsidios	3	157,207	157,210	157,207	157,207	157,204
C. Fondos Distintos de Aportaciones (C=c1+c2)	0	0	0	0	0	0
c1) Fondo para Entidades Federativas y Municipios Productores de Hidrocarburos			0			0
c2) Fondo Minero			0			0
D. Transferencias, Asignaciones, Subsidios y Subvenciones, y Pensiones y Jubilaciones			0			0

**MUNICIPIO DE NOGALES (a)**  
**Estado Analítico de Ingresos Detallado - LDF**  
**Del 1 de Enero al 30 de Junio de 2024 (b)**  
**(PESOS)**

Concepto (c)	Ingreso					Diferencia (e)
	Estimado (d)	Ampliaciones/ (Reducciones)	Modificado	Devengado	Recaudado	
E. Otras Transferencias Federales Etiquetadas			0			0
II. Total de Transferencias Federales Etiquetadas (II = A + B + C + D + E)	285,070,403	5,466,148	290,536,551	150,648,938	150,648,938	-134,421,464
III. Ingresos Derivados de Financiamientos (III = A)	1	0	1	0	0	-1
A. Ingresos Derivados de Financiamientos	1	0	1	0	0	-1
IV. Total de Ingresos (IV = I + II + III)	1,358,150,759	44,702,373	1,402,853,132	759,141,018	759,141,018	-599,009,741
<b>Datos Informativos</b>						
1. Ingresos Derivados de Financiamientos con Fuente de Pago de Ingresos de Libre Disposición	1	0	1	0	0	-1
2. Ingresos Derivados de Financiamientos con Fuente de Pago de Transferencias Federales Etiquetadas			0			0
3. Ingresos Derivados de Financiamientos (3 = 1 + 2)	1	0	1	0	0	-1

MUNICIPIO DE NOGALES (a)						
Estado Analítico del Ejercicio del Presupuesto de Egresos Detallado - LDF						
Clasificación por Objeto del Gasto (Capítulo y Concepto)						
Del 1 de Enero al 30 de Junio de 2024 (b)						
(PESOS)						
Concepto (c)	Egresos					Subejercicio (e)
	Aprobado (d)	Ampliaciones/ (Reducciones)	Modificado	Devengado	Pagado	
<b>I. Gasto No Etiquetado (I=A+B+C+D+E+F+G+H+I)</b>	<b>1,073,079,156</b>	<b>35,161,838</b>	<b>1,108,240,994</b>	<b>446,737,943</b>	<b>422,600,539</b>	<b>661,503,051</b>
<b>A. Servicios Personales (A=a1+a2+a3+a4+a5+a6+a7)</b>	<b>315,403,406</b>	<b>266,641</b>	<b>315,670,047</b>	<b>150,372,289</b>	<b>137,554,931</b>	<b>165,297,758</b>
a1) Remuneraciones al Personal de Carácter Permanente	178,575,835	-4,151,003	174,424,832	93,989,145	93,989,145	80,435,687
a2) Remuneraciones al Personal de Carácter Transitorio	0	67,813	67,813	38,925	38,925	28,867
a3) Remuneraciones Adicionales y Especiales	37,173,688	4,349,831	41,523,519	20,646,076	8,477,343	20,877,443
a4) Seguridad Social	66,443,463	2,594,497	69,037,960	29,700,727	29,052,103	39,337,233
a5) Otras Prestaciones Sociales y Económicas	33,210,420	-2,594,497	30,615,923	5,997,415	5,997,415	24,618,507
a6) Previsiones	0	0	0	0	0	0
a7) Pago de Estímulos a Servidores Públicos	0	0	0	0	0	0
<b>B. Materiales y Suministros (B=b1+b2+b3+b4+b5+b6+b7+b8+b9)</b>	<b>100,129,000</b>	<b>1,584,435</b>	<b>101,713,435</b>	<b>54,041,389</b>	<b>49,543,347</b>	<b>47,672,046</b>
b1) Materiales de Administración, Emisión de Documentos y Artículos Oficiales	5,190,322	-111,832	5,078,489	2,130,878	1,799,875	2,947,611
b2) Alimentos y Utensilios	2,502,576	-153,113	2,349,463	877,110	799,305	1,472,352
b3) Materias Primas y Materiales de Producción y Comercialización	50,000	0	50,000	0	0	50,000
b4) Materiales y Artículos de Construcción y de Reparación	13,434,462	2,805,744	16,240,206	8,855,871	8,173,307	7,384,335
b5) Productos Químicos, Farmacéuticos y de Laboratorio	3,089,401	122,300	3,211,701	2,573,166	2,143,638	638,535
b6) Combustibles, Lubricantes y Aditivos	43,322,241	-1,111,720	42,210,521	22,611,163	22,588,505	19,599,358
b7) Vestuario, Blancos, Prendas de Protección y Artículos Deportivos	6,342,029	1,089,359	7,431,388	5,648,420	3,668,689	1,782,968
b8) Materiales y Suministros Para Seguridad	1,400,012	592,251	1,992,263	1,349,878	1,349,878	642,585
b9) Herramientas, Refacciones y Accesorios Menores	24,797,957	-1,648,552	23,149,404	9,995,102	9,020,352	13,154,302
<b>C. Servicios Generales (C=c1+c2+c3+c4+c5+c6+c7+c8+c9)</b>	<b>146,309,000</b>	<b>-2,299,000</b>	<b>144,010,000</b>	<b>66,421,397</b>	<b>63,359,189</b>	<b>77,588,604</b>
c1) Servicios Básicos	43,800,582	-1,430	43,799,152	20,003,099	19,994,600	23,796,054
c2) Servicios de Arrendamiento	15,947,732	-1,365,596	14,582,136	6,649,258	6,576,120	7,932,878
c3) Servicios Profesionales, Científicos, Técnicos y Otros Servicios	15,068,492	-1,209,734	13,858,758	5,842,206	5,538,642	8,016,553
c4) Servicios Financieros, Bancarios y Comerciales	20,506,285	1,263,538	21,769,821	13,058,467	11,216,910	8,711,354
c5) Servicios de Instalación, Reparación, Mantenimiento y Conservación	14,735,770	-3,407,471	11,328,299	3,559,297	3,288,940	7,769,002
c6) Servicios de Comunicación Social y Publicidad	9,429,071	0	9,429,071	4,936,534	4,651,341	4,492,537
c7) Servicios de Traslado y Viáticos	2,624,091	-152,305	2,471,786	704,488	699,246	1,767,300
c8) Servicios Oficiales	8,830,771	2,755,000	11,585,771	5,293,298	5,029,790	6,292,473
c9) Otros Servicios Generales	15,366,205	-181,000	15,185,205	6,374,752	6,363,600	8,810,453
<b>D. Transferencias, Asignaciones, Subsidios y Otras Ayudas (D=d1+d2+d3+d4+d5+d6+d7+d8+d9)</b>	<b>226,664,528</b>	<b>0</b>	<b>226,664,528</b>	<b>90,926,234</b>	<b>87,655,334</b>	<b>135,738,294</b>
d1) Transferencias Internas y Asignaciones al Sector Público	135,402,654	0	135,402,654	57,448,946	54,178,047	77,953,708
d2) Transferencias al Resto del Sector Público	0	0	0	0	0	0
d3) Subsidios y Subvenciones	0	0	0	15,281,140	15,281,140	35,240,018
d4) Ayudas Sociales	50,521,158	0	50,521,158	17,889,492	17,889,492	20,498,155
d5) Pensiones y Jubilaciones	38,387,647	0	38,387,647	0	0	0
d6) Transferencias a Fideicomisos, Mandatos y Otros Análogos	0	0	0	0	0	0
d7) Transferencias a la Seguridad Social	0	0	0	0	0	0
d8) Donativos	2,353,069	0	2,353,069	306,656	306,656	2,046,413
d9) Transferencias al Exterior	0	0	0	0	0	0
<b>E. Bienes Muebles, Inmuebles e Intangibles (E=e1+e2+e3+e4+e5+e6+e7+e8+e9)</b>	<b>48,659,330</b>	<b>5,902,836</b>	<b>54,562,166</b>	<b>37,151,445</b>	<b>36,662,548</b>	<b>17,410,721</b>
e1) Mobiliario y Equipo de Administración	5,188,988	43,280	5,232,268	1,227,849	1,028,844	4,004,419
e2) Mobiliario y Equipo Educativo y Recreativo	567,947	23,120	591,067	49,170	45,066	541,897
e3) Equipo e Instrumental Médico y de Laboratorio	600,000	110,000	710,000	8,165	8,165	701,835
e4) Vehículos y Equipo de Transporte	28,150,775	5,007,118	33,157,893	27,775,835	27,775,835	5,382,058
e5) Equipo de Defensa y Seguridad	13	3,223,936	3,223,949	3,223,936	3,223,936	13
e6) Maquinaria, Otros Equipos y Herramientas	12,026,246	-2,264,618	9,761,628	4,356,106	4,072,319	5,405,521
e7) Activos Biológicos	359,858	-265,000	94,858	0	0	134,858
e8) Bienes Inmuebles	1,175,503	0	1,175,503	0	0	1,175,503
e9) Activos Intangibles	550,000	25,000	575,000	510,383	510,383	64,617
<b>F. Inversión Pública (F=f1+f2+f3)</b>	<b>205,611,868</b>	<b>34,895,196</b>	<b>240,507,064</b>	<b>47,825,189</b>	<b>47,825,189</b>	<b>192,681,875</b>
f1) Obra Pública en Bienes de Dominio Público	205,611,868	34,895,196	240,507,064	47,825,189	47,825,189	192,681,875
f2) Obra Pública en Bienes Propios	0	0	0	0	0	0
f3) Proyectos Productivos y Acciones de Fomento	0	0	0	0	0	0
<b>G. Inversiones Financieras y Otras Provisiones (G=g1+g2+g3+g4+g5+g6+g7)</b>	<b>10,000,000</b>	<b>-5,188,271</b>	<b>4,811,729</b>	<b>0</b>	<b>0</b>	<b>4,811,729</b>
g1) Inversiones Para el Fomento de Actividades Productivas	0	0	0	0	0	0
g2) Acciones y Participaciones de Capital	0	0	0	0	0	0
g3) Compra de Títulos y Valores	0	0	0	0	0	0
g4) Concesión de Préstamos	0	0	0	0	0	0
g5) Inversiones en Fideicomisos, Mandatos y Otros Análogos	0	0	0	0	0	0
g6) Fideicomiso de Desastres Naturales (Informativo)	0	0	0	0	0	0
g7) Otras Inversiones Financieras	10,000,000	-5,188,271	4,811,729	0	0	4,811,729
<b>H. Participaciones y Aportaciones (H=h1+h2+h3)</b>	<b>0</b>	<b>0</b>	<b>0</b>	<b>0</b>	<b>0</b>	<b>0</b>
h1) Participaciones	0	0	0	0	0	0
h2) Aportaciones	0	0	0	0	0	0
h3) Convenios	0	0	0	0	0	0
<b>I. Deuda Pública (I=i1+i2+i3+i4+i5+i6+i7)</b>	<b>20,302,025</b>	<b>0</b>	<b>20,302,025</b>	<b>0</b>	<b>0</b>	<b>20,302,025</b>
i1) Amortización de la Deuda Pública	0	0	0	0	0	0
i2) Intereses de la Deuda Pública	0	0	0	0	0	0
i3) Comisiones de la Deuda Pública	0	0	0	0	0	0
i4) Gastos de la Deuda Pública	0	0	0	0	0	0
i5) Costo por Coberturas	7,000,000	0	7,000,000	0	0	7,000,000
i6) Apoyos Financieros	0	0	0	0	0	0
i7) Adeudos de Ejercicios Fiscales Anteriores (ADEFAS)	13,302,025	0	13,302,025	0	0	13,302,025

**MUNICIPIO DE NOGALES (a)**  
**Estado Analítico del Ejercicio del Presupuesto de Egresos Detallado - LDF**  
**Clasificación por Objeto del Gasto (Capítulo y Concepto)**  
**Del 1 de Enero al 30 de Junio de 2024 (b)**  
**(PESOS)**

Concepto (c)	Egresos					Subejercicio (e)
	Aprobado (d)	Ampliaciones/ (Reducciones)	Modificado	Devengado	Pagado	
<b>II. Gasto Etiquetado (II=A+B+C+D+E+F+G+H+I)</b>	<b>285,070,399</b>	<b>9,540,535</b>	<b>294,610,934</b>	<b>135,170,852</b>	<b>128,692,887</b>	<b>159,440,081</b>
<b>A. Servicios Personales (A=a1+a2+a3+a4+a5+a6+a7)</b>	<b>154,155,480</b>	<b>-266,641</b>	<b>153,888,839</b>	<b>78,410,552</b>	<b>71,949,986</b>	<b>75,478,288</b>
a1) Remuneraciones al Personal de Carácter Permanente	92,981,832	-13,203,080	79,778,751	45,499,599	45,499,599	34,279,152
a2) Remuneraciones al Personal de Carácter Transitorio	1,000,000	-14,000	986,000	0	0	986,000
a3) Remuneraciones Adicionales y Especiales	20,547,479	12,950,439	33,497,918	20,482,140	14,021,574	13,015,779
a4) Seguridad Social	39,626,170	0	39,626,170	12,428,813	12,428,813	27,197,357
a5) Otras Prestaciones Sociales y Económicas			0	0	0	0
a6) Previsiones			0	0	0	0
a7) Pago de Estímulos a Servidores Públicos			0	0	0	0
<b>B. Materiales y Suministros (B=b1+b2+b3+b4+b5+b6+b7+b8+b9)</b>	<b>0</b>	<b>113,600</b>	<b>113,600</b>	<b>102,000</b>	<b>102,000</b>	<b>11,600</b>
b1) Materiales de Administración, Emisión de Documentos y Artículos Oficiales			0	0	0	0
b2) Alimentos y Utensilios			0	0	0	0
b3) Materias Primas y Materiales de Producción y Comercialización			0	0	0	0
b4) Materiales y Artículos de Construcción y de Reparación			0	0	0	0
b5) Productos Químicos, Farmacéuticos y de Laboratorio			0	0	0	0
b6) Combustibles, Lubricantes y Aditivos	0	11,600	11,600	0	0	11,600
b7) Vestuario, Blancos, Prendas de Protección y Artículos Deportivos	0	70,000	70,000	70,000	70,000	0
b8) Materiales y Suministros Para Seguridad			0	0	0	0
b9) Herramientas, Refacciones y Accesorios Menores	0	32,000	32,000	32,000	32,000	0
<b>C. Servicios Generales (C=c1+c2+c3+c4+c5+c6+c7+c8+c9)</b>	<b>3,530,200</b>	<b>179,607</b>	<b>3,709,807</b>	<b>1,433,200</b>	<b>1,415,800</b>	<b>2,276,607</b>
c1) Servicios Básicos			0	0	0	0
c2) Servicios de Arrendamiento	0	22,400	22,400	0	0	22,400
c3) Servicios Profesionales, Científicos, Técnicos y Otros Servicios	3,530,200	157,207	3,687,407	1,433,200	1,415,800	2,254,207
c4) Servicios Financieros, Bancarios y Comerciales			0	0	0	0
c5) Servicios de Instalación, Reparación, Mantenimiento y Conservación			0	0	0	0
c6) Servicios de Comunicación Social y Publicidad			0	0	0	0
c7) Servicios de Traslado y Viáticos			0	0	0	0
c8) Servicios Oficiales			0	0	0	0
c9) Otros Servicios Generales			0	0	0	0
<b>D. Transferencias, Asignaciones, Subsidios y Otras Ayudas (D=d1+d2+d3+d4+d5+d6+d7+d8+d9)</b>	<b>0</b>	<b>1,786,331</b>	<b>1,786,331</b>	<b>1,766,311</b>	<b>1,766,311</b>	<b>20,020</b>
d1) Transferencias Internas y Asignaciones al Sector Público			0	0	0	0
d2) Transferencias al Resto del Sector Público			0	0	0	0
d3) Subsidios y Subvenciones			0	0	0	0
d4) Ayudas Sociales	0	369,600	369,600	349,580	349,580	20,020
d5) Pensiones y Jubilaciones			0	0	0	0
d6) Transferencias a Fideicomisos, Mandatos y Otros Análogos			0	0	0	0
d7) Transferencias a la Seguridad Social			0	0	0	0
d8) Donativos			0	0	0	0
d9) Transferencias al Exterior			0	0	0	0
<b>E. Bienes Muebles, Inmuebles e Intangibles (E=e1+e2+e3+e4+e5+e6+e7+e8+e9)</b>	<b>10,430,428</b>	<b>0</b>	<b>10,430,428</b>	<b>7,456,362</b>	<b>7,456,362</b>	<b>2,974,066</b>
e1) Mobiliario y Equipo de Administración	304,552	0	304,552	155,218	155,218	149,333
e2) Mobiliario y Equipo Educativo y Recreativo	120,000	-20,000	100,000	0	0	100,000
e3) Equipo e Instrumental Médico y de Laboratorio			0	0	0	0
e4) Vehículos y Equipo de Transporte	8,734,192	17,600	8,751,792	7,281,482	7,281,482	1,470,310
e5) Equipo de Defensa y Seguridad	0	20,000	20,000	19,662	19,662	338
e6) Maquinaria, Otros Equipos y Herramientas	1,271,684	-17,600	1,254,084	0	0	1,254,084
e7) Activos Biológicos			0	0	0	0
e8) Bienes Inmuebles			0	0	0	0
e9) Activos Intangibles			0	0	0	0
<b>F. Inversión Pública (F=f1+f2+f3)</b>	<b>42,030,280</b>	<b>7,727,638</b>	<b>49,757,917</b>	<b>12,462,668</b>	<b>12,462,668</b>	<b>37,295,249</b>
f1) Obra Pública en Bienes de Dominio Público	42,030,280	7,727,638	49,757,917	12,462,668	12,462,668	37,295,249
f2) Obra Pública en Bienes Propios			0	0	0	0
f3) Proyectos Productivos y Acciones de Fomento			0	0	0	0
<b>G. Inversiones Financieras y Otras Provisiones (G=g1+g2+g3+g4+g5+g6+g7)</b>	<b>0</b>	<b>0</b>	<b>0</b>	<b>0</b>	<b>0</b>	<b>0</b>
g1) Inversiones Para el Fomento de Actividades Productivas			0	0	0	0
g2) Acciones y Participaciones de Capital			0	0	0	0
g3) Compra de Títulos y Valores			0	0	0	0
g4) Concesión de Préstamos			0	0	0	0
g5) Inversiones en Fideicomisos, Mandatos y Otros Análogos			0	0	0	0
Fideicomiso de Desastres Naturales (Informativo)			0	0	0	0
g6) Otras Inversiones Financieras			0	0	0	0
g7) Provisiones para Contingencias y Otras Erogaciones Especiales			0	0	0	0
<b>H. Participaciones y Aportaciones (H=h1+h2+h3)</b>	<b>0</b>	<b>0</b>	<b>0</b>	<b>0</b>	<b>0</b>	<b>0</b>
h1) Participaciones			0	0	0	0
h2) Aportaciones			0	0	0	0
h3) Convenios			0	0	0	0
<b>I. Deuda Pública (I=i1+i2+i3+i4+i5+i6+i7)</b>	<b>74,924,011</b>	<b>0</b>	<b>74,924,011</b>	<b>33,539,759</b>	<b>33,539,759</b>	<b>41,384,252</b>
i1) Amortización de la Deuda Pública	6,924,011	0	6,924,011	3,285,217	3,285,217	3,638,794
i2) Intereses de la Deuda Pública	68,000,000	0	68,000,000	30,254,542	30,254,542	37,745,458
i3) Comisiones de la Deuda Pública			0	0	0	0
i4) Gastos de la Deuda Pública			0	0	0	0
i5) Costo por Coberturas			0	0	0	0
i6) Apoyos Financieros			0	0	0	0
i7) Adeudos de Ejercicios Fiscales Anteriores (ADEFAS)			0	0	0	0
<b>III. Total de Egresos (III = I + II)</b>	<b>1,358,149,555</b>	<b>44,702,373</b>	<b>1,402,851,928</b>	<b>581,908,795</b>	<b>551,293,426</b>	<b>820,943,133</b>

MUNICIPIO DE NOGALES (a)						
Estado Analítico del Ejercicio del Presupuesto de Egresos Detallado - LDF						
Clasificación Administrativa						
Del 1 de Enero al 30 de Junio de 2024 (b)						
(PESOS)						
Concepto (c)	Egresos					Subejercicio (e)
	Aprobado (d)	Ampliaciones/ (Reducciones)	Modificado	Devengado	Pagado	
<b>I. Gasto No Etiquetado (I=A+B+C+D+E+F+G+H)</b>	<b>1,073,079,156</b>	<b>35,161,838</b>	<b>1,108,240,994</b>	<b>446,737,943</b>	<b>422,600,539</b>	<b>661,503,051</b>
OFICINA DE REGIDORES	14,950,168	0	14,950,168	6,953,211	6,408,552	7,996,957
DESPACHO DEL SINDICO	13,976,165	0	13,976,165	3,668,665	3,381,460	10,307,500
DESPACHO DEL PRESIDENTE	17,435,093	2,943,000	20,378,093	10,607,574	9,900,295	9,770,519
SECRETARIA PARTICULAR	1,332,630	0	1,332,630	531,614	497,753	801,017
DESPACHO DEL SECRETARIO DEL AYUNTAMIENTO	40,761,859	3,498,398	44,260,257	17,306,136	16,810,687	26,954,121
SUBDIR. DE SERVICIOS DE GOBIERNO	510,443	0	510,443	267,152	244,487	243,291
COMISARIAS	628,898	40,466	669,364	311,649	286,344	357,715
PROTECCIÓN CIVIL	2,690,199	-204,679	2,485,521	894,540	782,958	1,590,981
JUZGADO CALIFICADOR	9,337,505	-2,327,458	7,010,047	4,330,576	3,946,506	2,679,471
INSPECCIÓN Y VIGILANCIA	5,775,902	-964,190	4,811,713	2,478,660	2,233,621	2,333,053
ACCIÓN CÍVICA	1,012,829	5,400	1,018,229	484,796	446,090	533,433
DESPACHO DEL TESORERO	6,108,648	-319,851	5,788,797	2,710,811	2,581,137	3,077,986
DIR. DE INGRESOS	22,993,381	2,736,208	25,729,589	14,379,192	13,714,344	11,350,396
DIR. DE EGRESOS Y EJECUCIÓN FISCAL	11,927,239	-2,442,086	9,485,152	4,982,333	4,119,654	4,502,819
DIR. DE EGRESOS Y CONTABILIDAD	65,255,032	-5,140,008	60,115,024	16,226,732	16,035,420	43,888,292
PROGRAMACIÓN Y PRESUPUESTO	733,390	0	733,390	264,205	233,120	469,185
CMCOP	4,073,314	0	4,073,314	1,308,302	1,194,848	2,765,011
IMIP	4,709,545	-22,534	4,687,011	2,236,650	2,096,250	2,450,361
DIF	46,262,118	0	46,262,118	19,074,982	17,405,047	27,187,135
IMDEP	20,000,000	0	20,000,000	9,836,175	9,280,630	10,163,825
IMFOCULTA	22,881,243	0	22,881,243	9,462,221	8,859,574	13,419,022
PREPARATORIA MUNICIPAL	11,440,000	0	11,440,000	5,402,287	5,402,287	6,037,713
INMUJER	7,828,443	0	7,828,443	3,085,091	2,896,172	4,743,353
DESPACHO DEL DIRECTOR DE SERVICIOS PÚBLICOS	7,809,729	-2,125,110	5,684,619	3,482,982	3,196,418	2,201,637
DEPTO. DE ALUMBRADO PUBLICO	59,215,576	379,060	59,594,636	28,401,289	28,252,555	31,193,347
LIMPIA Y RECOLECCIÓN DE BASURA	87,401,532	3,084,596	90,486,128	52,494,199	50,002,629	37,991,929
RELLENO SANITARIO Y CTRO. TRANSF.	4,836,202	241,000	5,077,202	2,396,063	2,194,746	2,681,139
DEPTO. RASPADO Y NIVELACIÓN DE CALLES	17,670,141	-1,579,546	16,090,595	10,076,098	9,927,084	6,014,496
DESPACHO DEL DIRECTOR DE SEGURIDAD PÚBLICA	839,094	266,641	1,105,735	757,636	739,600	348,099
DEPTO. DE POLICÍA PREVENTIVA	20,914,738	1,166,720	22,081,458	15,558,989	13,055,393	6,522,469
DEPTO. DE POLICÍA DE TRANSITO	1,803,503	0	1,803,503	284,478	284,478	1,519,024
SUBDIRECCIÓN DE ADMINISTRACIÓN	30,523,700	-1,166,720	29,356,980	14,856,824	14,259,288	14,500,156
DELEGACIÓN SUR	12	0	12	0	0	12
DELEGACIÓN ESTE	0	0	0	0	0	0
SUB DELEGACIÓN PONIENTE	0	0	0	0	0	0
SUB DELEGACIÓN NORESTE	0	0	0	0	0	0
DESPACHO DEL DIRECTOR DEL ÓRGANO DE CONTROL Y EVALUACIÓN	7,798,239	-41,540	7,756,699	3,294,155	2,968,288	4,462,544
DIRECCIÓN DE ASUNTOS INTERNOS	727,933	41,540	769,473	114,624	86,930	654,849
DESPACHO DEL OFICIAL MAYOR	18,040,122	-25,000	18,015,122	7,147,687	6,379,150	10,867,435
DESPACHO DEL SUB OFICIAL	2,915,766	1,561	2,917,327	1,484,471	1,348,290	1,432,856
DEPTO. DE RECURSOS HUMANOS	74,004,180	0	74,004,180	29,180,571	27,234,572	44,823,609
BIENES Y SERVICIOS.	5,567,933	-1,561	5,566,372	2,611,889	2,383,214	2,954,483
RASTRO	6,246,822	0	6,246,822	2,012,650	1,705,573	4,234,171
TALLER MUNICIPAL	2,740,558	25,000	2,765,558	1,106,548	1,032,871	1,659,010
DESPACHO DEL DIRECTOR DE COMUNICACIÓN SOCIAL	16,353,364	0	16,353,364	7,903,461	7,362,159	8,449,903
DESPACHO DEL DIR. BIENESTAR SOCIAL	31,971,611	-47,937	31,923,674	15,690,202	14,919,977	16,233,472
DESPACHO DEL DIR. DE DESARROLLO ECONÓMICO	5,553,071	0	5,553,071	1,930,711	1,760,222	3,622,361
DESPACHO DEL SECRETARIO DE DESARROLLO URBANO	5,883,957	-249,396	5,634,560	2,756,081	2,720,806	2,878,479
COORDINACIÓN ADMINISTRATIVA	11,011,194	2,249,771	13,260,965	7,203,769	6,582,649	6,057,196
DIRECCIÓN DE OBRAS PUBLICAS	207,810,199	34,881,253	242,691,452	48,880,170	48,785,763	193,811,282
DEPTO. DE PRESUPUESTOS Y SUPERV.	2,571,135	30,197	2,601,332	1,277,735	1,171,317	1,323,597
DEPTO. DE CONSTRUCCIÓN Y CONSERV	4,925,161	125,000	5,050,161	2,480,211	2,270,266	2,569,950
DEPTO. DE ESTUDIOS Y PROYECTOS	3,325,498	9,347	3,334,846	1,642,567	1,486,684	1,692,279

DEPTO. DE CONTRATOS Y LICITACIONES	962,140	11,653	973,793	523,088	482,102	450,705
DEPTO. DE VIALIDAD Y TRANSITO	3,006,650	75,000	3,081,650	1,156,471	1,029,305	1,925,180
DIR. ADVA DEL ORDENAMIENTO URBANO	5,831,048	0	5,831,048	1,012,106	925,324	4,818,942
DEPTO. DE EVAL DE PROY URBANOS	0	0	0	0	0	0
DEPTO. DE ADMINISTRACIÓN URBANA	1,219,387	7,643	1,227,030	597,574	545,250	629,456
DEPTO. DE ADMÓN. Y PRESERV ECOLÓGICA	1,024,364	0	1,024,364	520,937	477,322	503,426
DEPTO. DE LICENCIAS DE CONSTRUCCIÓN	1,495,002	0	1,495,002	697,895	634,437	797,107
DESPACHO DEL DIRECTOR JURÍDICO	5,631,718	0	5,631,718	2,337,044	2,104,542	3,294,675
DESPACHO DEL DIRECTOR DE EDUCACIÓN	17,715,415	0	17,715,415	8,891,620	8,761,555	8,823,795
SUB-DIRECCIÓN DE EDUCACIÓN	734,943	0	734,943	374,688	342,101	360,256
DESPACHO DEL DIRECTOR DE SALUD	11,110,273	0	11,110,273	4,978,694	4,619,846	6,131,579
DESPACHO DEL DIRECTOR DE IMAGEN URBANA	9,490,063	1,202,000	10,692,063	5,892,484	5,622,445	4,799,579
LIMPIA Y BARRIDA DE CALLES	10,001,570	-110,000	9,891,570	4,495,057	4,178,444	5,396,513
PANTEONES PARQUES Y JARDINES	18,092,737	-1,192,000	16,900,737	6,664,849	5,799,718	10,235,888
DEPTO. DE REPARTO DE AGUA	3,519,062	100,000	3,619,062	1,353,307	1,262,844	2,265,755
DESPACHO DEL DIRECTOR DE JUVENTUD	4,131,831	0	4,131,831	1,427,448	1,302,694	2,704,383
DESPACHO DEL DIRECTOR DE INNOVACIÓN TECNOLÓGICA	8,027,939	0	8,027,939	3,985,068	3,644,451	4,042,871
<b>II. Gasto Etiquetado (II=A+B+C+D+E+F+G+H)</b>	<b>285,070,399</b>	<b>9,540,535</b>	<b>294,610,934</b>	<b>135,170,852</b>	<b>128,692,887</b>	<b>159,440,081</b>
OFICINA DE REGIDORES	0	0	0	0	0	0
DESPACHO DEL SINDICO	0	0	0	0	0	0
DESPACHO DEL PRESIDENTE	0	0	0	0	0	0
SECRETARIA PARTICULAR	0	0	0	0	0	0
DESPACHO DEL SECRETARIO DEL AYUNTAMIENTO	0	0	0	0	0	0
SUBDIR. DE SERVICIOS DE GOBIERNO	0	0	0	0	0	0
COMISARIAS	0	0	0	0	0	0
PROTECCIÓN CIVIL	0	505,600	505,600	451,580	451,580	54,020
JUZGADO CALIFICADOR	0	0	0	0	0	0
INSPECCIÓN Y VIGILANCIA	0	0	0	0	0	0
ACCIÓN CÍVICA	0	0	0	0	0	0
DESPACHO DEL TESORERO	0	0	0	0	0	0
DIR. DE INGRESOS	0	0	0	0	0	0
DIR. CATASTRO Y EJECUCIÓN FISCAL	0	0	0	0	0	0
DIR. DE EGRESOS Y CONTABILIDAD	74,924,011	0	74,924,011	33,539,759	33,539,759	41,384,252
PROGRAMACIÓN Y PRESUPUESTO	0	0	0	0	0	0
CMCOP	0	0	0	0	0	0
IMIP	0	0	0	0	0	0
DIF	0	0	0	0	0	0
IMDEP	0	0	0	0	0	0
IMFOCULTA	0	0	0	0	0	0
PREPARATORIA MUNICIPAL	0	0	0	0	0	0
INMUJER	0	1,416,731	1,416,731	1,416,731	1,416,731	0
DESPACHO DEL DIRECTOR DE SERVICIOS PÚBLICOS	0	0	0	0	0	0
DEPTO. DE ALUMBRADO PUBLICO	0	0	0	0	0	0
LIMPIA Y RECOLECCIÓN DE BASURA	0	0	0	0	0	0
RELLENO SANITARIO Y CTRO. TRANSF.	0	0	0	0	0	0
DEPTO. RASPADO Y NIVELACIÓN DE CALLES	0	0	0	0	0	0
DESPACHO DEL DIRECTOR DE SEGURIDAD PÚBLICA	4,582,096	-266,641	4,315,455	1,777,886	1,586,067	2,537,569
DEPTO. DE POLICÍA PREVENTIVA	119,687,876	-4,143,918	115,543,958	61,765,761	57,363,187	53,778,197
DEPTO. DE POLICÍA DE TRANSITO	30,142,791	2,853,923	32,996,713	16,672,537	15,381,426	16,324,177
SUBDIRECCIÓN DE ADMINISTRACIÓN	0	0	0	0	0	0
DELEGACIÓN SUR	2,251,981	211,045	2,463,025	1,282,564	1,185,762	1,180,461
DELEGACIÓN ESTE	5,317,860	363,080	5,680,940	2,580,234	2,348,405	3,100,706
SUB DELEGACIÓN PONIENTE	4,011,464	490,110	4,501,574	2,200,845	2,028,740	2,300,729
SUB DELEGACIÓN NORESTE	2,122,041	225,760	2,347,802	1,020,288	928,560	1,327,514
DESPACHO DEL DIRECTOR DEL ÓRGANO DE CONTROL Y EVALUACIÓN	0	0	0	0	0	0
DIRECCIÓN DE ASUNTOS INTERNOS	0	0	0	0	0	0
DESPACHO DEL OFICIAL MAYOR	0	0	0	0	0	0
DESPACHO DEL SUB OFICIAL	0	0	0	0	0	0
DEPTO. DE RECURSOS HUMANOS	0	0	0	0	0	0
BIENES Y SERVICIOS.	0	0	0	0	0	0
RASTRO	0	0	0	0	0	0
TALLER MUNICIPAL	0	0	0	0	0	0
DESPACHO DEL DIRECTOR DE COMUNICACIÓN SOCIAL	0	0	0	0	0	0
DESPACHO DEL DIR. BIENESTAR SOCIAL	0	0	0	0	0	0
DESPACHO DEL DIR. DE DESARROLLO ECONÓMICO	0	0	0	0	0	0
DESPACHO DEL SECRETARIO DE DESARROLLO URBANO	0	0	0	0	0	0
COORDINACIÓN ADMINISTRATIVA	0	0	0	0	0	0
DIRECCIÓN DE OBRAS PUBLICAS	42,030,280	7,727,638	49,757,917	12,462,668	12,462,668	37,295,249
DEPTO. DE PRESUPUESTOS Y SUPERV.	0	0	0	0	0	0



DEPTO. DE CONSTRUCCIÓN Y CONSERV	0	0	0	0	0	0
DEPTO. DE ESTUDIOS Y PROYECTOS	0	0	0	0	0	0
DEPTO. DE CONTRATOS Y LICITACIONES	0	0	0	0	0	0
DEPTO. DE VIALIDAD Y TRANSITO	0	0	0	0	0	0
DIR. ADVA DEL ORDENAMIENTO URBANO	0	157,207	157,207	0	0	157,207
DEPTO. DE EVAL DE PROY URBANOS	0	0	0	0	0	0
DEPTO. DE ADMINISTRACIÓN URBANA	0	0	0	0	0	0
DEPTO. DE ADMÓN. Y PRESERV ECOLÓGICA	0	0	0	0	0	0
DEPTO. DE LICENCIAS DE CONSTRUCCIÓN	0	0	0	0	0	0
DESPACHO DEL DIRECTOR JURÍDICO	0	0	0	0	0	0
DESPACHO DEL DIRECTOR DE EDUCACIÓN	0	0	0	0	0	0
SUB-DIRECCIÓN DE EDUCACIÓN	0	0	0	0	0	0
DESPACHO DEL DIRECTOR DE SALUD	0	0	0	0	0	0
DESPACHO DEL DIRECTOR DE IMAGEN URBANA	0	0	0	0	0	0
LIMPIA Y BARRIDA DE CALLES	0	0	0	0	0	0
PANTEONES PARQUES Y JARDINES	0	0	0	0	0	0
DEPTO. DE REPARTO DE AGUA	0	0	0	0	0	0
DESPACHO DEL DIRECTOR DE JUVENTUD	0	0	0	0	0	0
DESPACHO DEL DIRECTOR DE INNOVACIÓN TECNOLÓGICA	0	0	0	0	0	0
<b>III. Total de Egresos (III = I + II)</b>	<b>1,358,149,555</b>	<b>44,702,373</b>	<b>1,402,851,928</b>	<b>581,908,795</b>	<b>551,293,426</b>	<b>820,943,133</b>

MUNICIPIO DE NOGALES (a)						
Estado Analítico del Ejercicio del Presupuesto de Egresos Detallado - LDF						
Clasificación Funcional (Finalidad y Función)						
Del 1 de Enero al 30 de Junio de 2024 (b)						
(PESOS)						
Concepto (c)	Egresos					Subejercicio (e)
	Aprobado (d)	Ampliaciones/ (Reducciones)	Modificado	Devengado	Pagado	
<b>I. Gasto No Etiquetado (I=A+B+C+D)</b>	#####	35,161,838	1,108,240,994	446,737,943	422,600,539	661,503,051
<b>A. Gobierno (A=a1+a2+a3+a4+a5+a6+a7+a8)</b>	988,559,987	35,209,775	1,023,769,762	413,444,580	390,894,145	610,325,182
a1) Legislación	482,052,515	37,140,467	519,192,983	190,958,141	183,956,660	328,234,841
a2) Justicia			0			0
a3) Coordinación de la Política de Gobierno	96,357,146	3,195,616	99,552,762	42,309,366	39,837,287	57,243,396
a4) Relaciones Exteriores			0			0
a5) Asuntos Financieros y Hacendarios	210,910,327	-5,188,271	205,722,056	88,968,983	83,818,484	116,753,073
a6) Seguridad Nacional			0			0
a7) Asuntos de Orden Público y de Seguridad Interior	56,771,246	61,963	56,833,209	32,352,467	29,121,718	24,480,742
a8) Otros Servicios Generales	142,468,753	0	142,468,753	58,855,623	54,159,997	83,613,130
<b>B. Desarrollo Social (B=b1+b2+b3+b4+b5+b6+b7)</b>	65,664,073	-47,937	65,616,135	31,362,652	29,946,173	34,253,484
b1) Protección Ambiental			0			0
b2) Vivienda y Servicios a la Comunidad	31,971,611	-47,937	31,923,674	15,690,202	14,919,977	16,233,472
b3) Salud	11,110,273	0	11,110,273	4,978,694	4,619,846	6,131,579
b4) Recreación, Cultura y Otras Manifestaciones Sociales	4,131,831	0	4,131,831	1,427,448	1,302,694	2,704,383
b5) Educación	18,450,358	0	18,450,358	9,266,308	9,103,656	9,184,051
b6) Protección Social			0			0
b7) Otros Asuntos Sociales			0			0
<b>C. Desarrollo Económico (C=c1+c2+c3+c4+c5+c6+c7+c8+c9)</b>	5,553,071	0	5,553,071	1,930,711	1,760,222	3,622,361
c1) Asuntos Económicos, Comerciales y Laborales en General	5,553,071	0	5,553,071	1,930,711	1,760,222	3,622,361
c2) Agropecuaria, Silvicultura, Pesca y Caza			0			0
c3) Combustibles y Energía			0			0
c4) Minería, Manufacturas y Construcción			0			0
c5) Transporte			0			0
c6) Comunicaciones			0			0
c7) Turismo			0			0
c8) Ciencia, Tecnología e Innovación			0			0
c9) Otras Industrias y Otros Asuntos Económicos			0			0
<b>D. Otras No Clasificadas en Funciones Anteriores (D=d1+d2+d3+d4)</b>	13,302,025	0	13,302,025	0	0	13,302,025
d1) Transacciones de la Deuda Pública / Costo Financiero de la Deuda			0			0
d2) Transferencias, Participaciones y Aportaciones Entre Diferentes Niveles y Ordenes de Gobierno			0			0
d3) Saneamiento del Sistema Financiero			0			0
d4) Adeudos de Ejercicios Fiscales Anteriores	13,302,025	0	13,302,025	0	0	13,302,025
<b>II. Gasto Etiquetado (II=A+B+C+D)</b>	285,070,399	9,540,535	294,610,934	135,170,852	128,692,887	159,440,081
<b>A. Gobierno (A=a1+a2+a3+a4+a5+a6+a7+a8)</b>	210,146,388	9,540,535	219,686,923	101,631,093	95,153,128	118,055,829
a1) Legislación	42,030,280	7,884,845	49,915,124	12,462,668	12,462,668	37,452,456
a2) Justicia			0			0
a3) Coordinación de la Política de Gobierno			0			0
a4) Relaciones Exteriores			0			0
a5) Asuntos Financieros y Hacendarios	0	1,416,731	1,416,731	1,416,731	1,416,731	0
a6) Seguridad Nacional			0			0
a7) Asuntos de Orden Público y de Seguridad Interior	168,116,108	238,959	168,355,067	87,751,694	81,273,728	80,603,373
a8) Otros Servicios Generales			0			0
<b>B. Desarrollo Social (B=b1+b2+b3+b4+b5+b6+b7)</b>	0	0	0	0	0	0
b1) Protección Ambiental			0			0
b2) Vivienda y Servicios a la Comunidad			0			0
b3) Salud			0			0
b4) Recreación, Cultura y Otras Manifestaciones Sociales			0			0
b5) Educación			0			0
b6) Protección Social			0			0
b7) Otros Asuntos Sociales			0			0
<b>C. Desarrollo Económico (C=c1+c2+c3+c4+c5+c6+c7+c8+c9)</b>	0	0	0	0	0	0
c1) Asuntos Económicos, Comerciales y Laborales en General			0			0
c2) Agropecuaria, Silvicultura, Pesca y Caza			0			0
c3) Combustibles y Energía			0			0
c4) Minería, Manufacturas y Construcción			0			0
c5) Transporte			0			0
c6) Comunicaciones			0			0
c7) Turismo			0			0
c8) Ciencia, Tecnología e Innovación			0			0

**MUNICIPIO DE NOGALES (a)**  
**Estado Analítico del Ejercicio del Presupuesto de Egresos Detallado - LDF**  
**Clasificación Funcional (Finalidad y Función)**  
**Del 1 de Enero al 30 de Junio de 2024 (b)**  
**(PESOS)**

Concepto (c)	Egresos					Subejercicio (e)
	Aprobado (d)	Ampliaciones/Reducciones	Modificado	Devengado	Pagado	
c9) Otras Industrias y Otros Asuntos Económicos			0			0

MUNICIPIO DE NOGALES (a)  
 Estado Analítico del Ejercicio del Presupuesto de Egresos Detallado - LDF  
 Clasificación Funcional (Finalidad y Función)  
 Del 1 de Enero al 30 de Junio de 2024 (b)  
 (PESOS)

Concepto (c)	Egresos					Subejercicio (e)
	Aprobado (d)	Ampliaciones/ (Reducciones)	Modificado	Devengado	Pagado	
D. Otras No Clasificadas en Funciones Anteriores (D=d1+d2+d3+d4)	74,924,011	0	74,924,011	33,539,759	33,539,759	41,384,252
d1) Transacciones de la Deuda Publica / Costo Financiero de la Deuda	74,924,011	0	74,924,011	33,539,759	33,539,759	41,384,252
d2) Transferencias, Participaciones y Aportaciones Entre Diferentes Niveles y Ordenes de Gobierno			0			0
d3) Saneamiento del Sistema Financiero			0			0
d4) Adeudos de Ejercicios Fiscales Anteriores			0			0
III. Total de Egresos (III = I + II)	#####	44,702,373	1,402,851,928	581,908,795	551,293,426	820,943,133

<b>MUNICIPIO DE NOGALES (a)</b>						
<b>Estado Analítico del Ejercicio del Presupuesto de Egresos Detallado - LDF</b>						
<b>Clasificación de Servicios Personales por Categoría</b>						
<b>Del 1 de Enero al 30 de Junio de 2024 (b)</b>						
<b>(PESOS)</b>						
<b>Concepto (c)</b>	<b>Egresos</b>					<b>Subejercicio (e)</b>
	<b>Aprobado (d)</b>	<b>Ampliaciones/ (Reducciones)</b>	<b>Modificado</b>	<b>Devengado</b>	<b>Pagado</b>	
<b>I. Gasto No Etiquetado (I=A+B+C+D+E+F)</b>	315,403,406	266,641	315,670,047	150,372,289	137,554,931	165,297,758
A. Personal Administrativo y de Servicio Público	315,403,406	266,641	315,670,047	150,372,289	137,554,931	165,297,758
B. Magisterio			0			0
C. Servicios de Salud (C=c1+c2)	0	0	0	0	0	0
c1) Personal Administrativo			0			0
c2) Personal Médico, Paramédico y afín			0			0
D. Seguridad Pública			0			0
E. Gastos asociados a la implementación de nuevas leyes federales o reformas a las mismas (E = e1 + e2)	0	0	0	0	0	0
e1) Nombre del Programa o Ley 1			0			0
e2) Nombre del Programa o Ley 2			0			0
F. Sentencias laborales definitivas			0			0
<b>II. Gasto Etiquetado (II=A+B+C+D+E+F)</b>	154,155,480	-266,641	153,888,839	78,410,552	71,949,986	75,478,288
A. Personal Administrativo y de Servicio Público			0			0
B. Magisterio			0			0
C. Servicios de Salud (C=c1+c2)	0	0	0	0	0	0
c1) Personal Administrativo			0			0
c2) Personal Médico, Paramédico y afín			0			0
D. Seguridad Pública	154,155,480	-266,641	153,888,839	78,410,552	71,949,986	75,478,288
E. Gastos asociados a la implementación de nuevas leyes federales o reformas a las mismas (E = e1 + e2)	0	0	0	0	0	0
e1) Nombre del Programa o Ley 1			0			0
e2) Nombre del Programa o Ley 2			0			0
F. Sentencias laborales definitivas			0			0
<b>III. Total del Gasto en Servicios Personales (III = I + II)</b>	469,558,886	0	469,558,886	228,782,840	209,504,918	240,776,046